

Ejecuciones trimestrales de las Entidades Locales. Trimestre 1 - Ejercicio 2019

Entidad Local: **05-35-016-AO-001** Agencia Local Gestora de la Energía

v.1.0.4-

10.34.251.73

Formularios disponibles

Datos presupuesto actualizado y ejecución

F.1.1.1 Resumen Clasificación Económica		
F.1.1.2 Desglose de Ingresos corrientes		
F.1.1.3 Desglose de Ingresos de capital y financieros		
F.1.1.4 Desglose de Gastos corrientes		
F.1.1.5 Desglose de Operaciones de capital y financieras		
F.1.1.8 Remanente de Tesorería		
F.1.1.9 Calendario y Presupuesto Tesorería		
F.1.1.12 Dotación de plantillas y retribuciones		
F.1.1.13 Deuda viva y vencimiento mensual previsto en próximo trimestre		<input checked="" type="checkbox"/>
F.1.1.14 Perfil de vencimiento de la deuda en los próximos 10 años		<input checked="" type="checkbox"/>
F.1.1.16 Pasivos Contingentes		<input checked="" type="checkbox"/>
F.1.1.17 Beneficios fiscales y su impacto en la recaudación		<input checked="" type="checkbox"/>
F.1.1.18 Préstamos morosos		<input checked="" type="checkbox"/>

Anexos información (formularios requeridos por la IGAE)

F.1.1.B1 Ajustes Informe de Evaluación para relacionar Ingresos/Gastos con normas SEC		
F.1.1.B2.1 Detalle de las inversiones financieramente sostenibles (DA 6 LO 2/2012 y DA 16ª TRLRHL)		
Anexo IA1 Intereses y rendimientos devengados en el ejercicio (gastos)		<input checked="" type="checkbox"/>
Anexo IA4 Avaes de la Entidad		<input checked="" type="checkbox"/>
Anexo IA5 Flujos internos		<input checked="" type="checkbox"/>
Anexo IB1 Ventas de acciones y participaciones		<input checked="" type="checkbox"/>
Anexo IB3 Adquisición de acciones y participaciones		<input checked="" type="checkbox"/>
Anexo IB4 Operaciones atípicas		<input checked="" type="checkbox"/>
Anexo IB5 Movimientos cuenta "Acreedores por operaciones devengadas"		<input type="checkbox"/>
Anexo IB9 Movimientos de la cuenta "Acreedores por devolución de ingresos"		<input checked="" type="checkbox"/>
Anexo IB10 Intereses y rendimientos devengados (ingresos)		<input checked="" type="checkbox"/>
Anexo IB12 Detalle de gastos financiados con fondos de la UE o de otras AAPP		<input checked="" type="checkbox"/>

Observaciones de la Intervención a la información que se comunica:

LEVANTAR
VALIDACION

VOLVER

Ejecuciones trimestrales de las Entidades Locales. Trimestre 1 - Ejercicio 2019

Entidad Local: **05-35-016-AO-001** Agencia Local Gestora de la Energía

v.1.0.4-

10.34.251.73

Atención: recuerde que los cambios que haga aquí pueden afectar a otros formularios, como por ejemplo el Calendario y Presupuesto de tesorería.

F.1.1.1 Resumen Clasificación Económica

(Unidad: Euros)

No olvide pulsar "Enviar" antes de abandonar el formulario

VOLVER

IMPRIMIR

INGRESOS	Ejercicio Corriente				Ejercicios cerrados	Estimación Derechos Reconocidos Netos a 31-12-2019	Desviación (B)/(A)-1	Observaciones
	Previsiones iniciales Presupuesto 2019	(A) Estimación Previsiones definitivas al final de ejercicio (1)	(B) Derechos Reconocidos Netos (2)	Recaudación Líquida (2)	Recaudación Líquida (2)			
1 Impuestos directos								
2 Impuestos indirectos								
3 Tasas y otros ingresos	26.500,00	26.500,00	2.080,16	2.080,16	0,00	6.891,11	-0,92	
4 Transferencias corrientes	388.707,18	388.707,18	0,00	0,00	0,00	0,00	-1,00	
5 Ingresos patrimoniales								
6 Enajenación de inversiones reales								
7 Transferencias de capital	287.104,36	287.104,36	0,00	0,00	0,00	0,00	-1,00	
8 Activos financieros								
9 Pasivos financieros								
Total Ingresos	702.311,54	702.311,54	2.080,16	2.080,16	0,00	6.891,11	-2,92	

GASTOS	Ejercicio Corriente				Ejercicios cerrados	Estimación Obligaciones Reconocidas Netas a 31-12-2019	Desviación (B)/(A)-1	Observaciones
	Créditos iniciales Presupuesto 2019	(A) Estimación Créditos definitivos al final de ejercicio (1)	(B) Obligaciones Reconocidas Netos (2)	Pagos Líquidos (2)	Pagos Líquidos (2)			
1 Gastos de personal	281.186,60	281.186,60	39.989,82	39.989,82	0,00	39.989,82	-0,86	
2 Gastos en bienes corrientes y servicios	109.520,58	109.520,58	6.282,68	6.282,68	24.476,25	7.695,29	-0,94	
3 Gastos financieros								
4 Transferencias corrientes	6.000,00	6.000,00	0,00	0,00	0,00	0,00	-1,00	
5 Fondo de contingencia y Otros imprevistos								
6 Inversiones reales	305.604,36	305.604,36	0,00	0,00	13.805,14	0,00	-1,00	
7 Transferencias de capital								
8 Activos financieros								
9 Pasivos financieros								
Total Gastos	702.311,54	702.311,54	46.272,50	46.272,50	38.281,39	47.685,11	-3,79	

(1) Estimación Previsiones definitivas al final ejercicio - Presupuesto actualizado, incluyendo las modificaciones ya tramitadas y/o previstas tramitar hasta final de ejercicio
(2) Datos de ejecución acumulados a final del trimestre vencido

No olvide pulsar "Enviar" antes de abandonar el formulario

VOLVER

IMPRIMIR

Ejecuciones trimestrales de las Entidades Locales. Trimestre 1 - Ejercicio 2019

Entidad Local:

v.1.0.4-

10.34.251.73

F.1.1.2 Desglose de Ingresos corrientes

Comunicación ejecución trimestral correspondiente al 1º trimestre del ejercicio 2019

(Unidad: Euros)

No olvide pulsar "Enviar" antes de abandonar el formulario

[VOLVER](#)

[IMPRIMIR](#)

Los totales coinciden con la Económica.

Desglose de los ingresos corrientes		Ejercicio Corriente				Ejercicios cerrados
		Previsiones iniciales Presupuesto 2019	Estimación Previsiones definitivas al final de ejercicio (1)	Derechos Reconocidos Netos (2)	Recaudación Líquida (2)	Recaudación Líquida (2)
1	IMPUESTOS DIRECTOS	0,00	0,00	0,00	0,00	0,00
<input type="checkbox"/>	10 Impuesto sobre la Renta					
	100 Impuestos sobre la Renta de las Personas Físicas					
	101 Impuesto sobre Sociedades					
	102 Impuesto sobre la Renta de No Residentes					
<input type="checkbox"/>	11 Impuestos sobre el capital					
	110 Impuesto sobre Sucesiones y Donaciones					
	111 Impuesto sobre Patrimonio					
	112 Impuesto sobre Bienes Inmuebles. Bienes Inmuebles de Naturaleza Rústica.					
	113 Impuesto sobre Bienes Inmuebles. Bienes inmuebles de Naturaleza Urbana.					
	114 Impuesto sobre Bienes Inmuebles. Bienes Inmuebles de características especiales.					
	115 Impuesto sobre Vehículos de Tracción Mecánica					
	116 Impuesto sobre Incremento del Valor de los Terrenos de Naturaleza Urbana					
	117 Impuesto sobre viviendas desocupadas					
<input type="checkbox"/>	13 Impuesto sobre las Actividades Económicas					
	130 Impuesto sobre Actividades Económicas					
<input type="checkbox"/>	16 Recargos sobre impuestos directos del Estado y de la Comunidad Autónoma					
	160 Sobre impuestos del Estado					
	161 Sobre impuestos de la Comunidad Autónoma					
<input type="checkbox"/>	17 Recargos sobre impuestos directos de otros entes locales					
	170 En el Impuesto sobre Bienes Inmuebles					
	171 Recargo provincial en el Impuesto sobre Actividades Económicas					
	179 Otros recargos sobre impuestos directos de otros entes locales.					
	18 Impuestos directos extinguidos					
	19 Otros impuestos directos					
2	IMPUESTOS INDIRECTOS	0,00	0,00	0,00	0,00	0,00
<input type="checkbox"/>	21 Impuestos sobre el Valor Añadido					
	210 Impuesto sobre el Valor Añadido					
<input type="checkbox"/>	22 Sobre consumos específicos					
	220 Impuestos Especiales					
	220.00 Impuesto sobre el alcohol y bebidas derivadas					
	220.01 Impuesto sobre la cerveza					
	220.02 Impuesto sobre el vino y bebidas fermentadas					
	220.03 Impuesto sobre las labores del tabaco					

	220.04	Impuesto sobre hidrocarburos						
	220.05	Impuesto sobre determinados medios de transporte						
	220.06	Impuesto sobre productos intermedios						
	220.07	Impuesto sobre la energía						
	220.08	Impuesto sobre ventas minoristas de hidrocarburos						
	220.09	Exacción sobre la gasolina						
<input type="checkbox"/>	26	Recargos sobre impuestos indirectos del Estado y de la Comunidad Autónoma.						
	260	Sobre impuestos del Estado						
	261	Sobre impuestos de la Comunidad Autónoma						
<input type="checkbox"/>	27	Recargos sobre impuestos indirectos de otros entes locales.						
	270	Sobre impuestos de otros entes locales						
	28	Impuestos indirectos extinguidos						
<input type="checkbox"/>	29	Otros impuestos indirectos						
	290	Impuesto sobre construcciones, instalaciones y obras						
	291	Impuesto sobre gastos suntuarios (Cotos de caza y pesca)						
	292	Arbitrio sobre importaciones y entregas de mercancías en Canarias (AIEM)						
	293	Impuesto general indirecto canario (IGIC)						
	294	Impuesto sobre la producción, los servicios y la importación (IPSI) de Ceuta y Melilla						
	295	Impuesto sobre primas de seguros						
	296	Impuesto sobre transmisiones patrimoniales y actos jurídicos documentados						
	299	Otros Impuestos indirectos						
3	TASAS Y OTROS INGRESOS		26.500,00	26.500,00	2.080,16	2.080,16	0,00	
<input type="checkbox"/>	30	Tasas por la prestación de servicios públicos básicos.						
	300	Servicio de abastecimiento de agua						
	301	Servicio de alcantarillado						
	302	Servicio de recogida de basuras						
	303	Servicio de tratamiento de residuos						
	304	Canon de saneamiento						
	309	Otras tasas por prestación de servicios básicos.						
<input type="checkbox"/>	31	Tasas por la prestación de servicios públicos de carácter social y preferente.						
	310	Servicios hospitalarios						
	311	Servicios asistenciales						
	312	Servicios educativos						
	313	Servicios deportivos						
	319	Otras tasas por prestación de servicios de carácter preferente.						
<input type="checkbox"/>	32	Tasas por la realización de actividades de competencia local						
	320	Licencias de caza y pesca						
	321	Licencias urbanísticas						
	322	Cedulas de habitabilidad y licencias de primera ocupación						
	323	Tasas por otros servicios urbanísticos						
	324	Tasas sobre el juego						
	325	Tasa por expedición de documentos.						
	326	Tasa por retirada de vehículos.						
	329	Otras tasas por la realización de actividades de competencia local						
<input type="checkbox"/>	33	Tasas por la utilización privativa o el aprovechamiento especial del dominio público local						
	330	Tasa de estacionamiento de vehículos						
	331	Tasa por entrada de vehículos						
	332	Tasa por utilización privativa o aprovechamiento especial por empresas explotadoras de servicios de suministros.						
	333	Tasa por utilización privativa o aprovechamiento especial por empresas explotadoras de servicios de telecomunicaciones.						
	334	Tasa por apertura de calas y zanjas						
	335	Tasa por ocupación de la vía pública con terrazas						
	336	Tasa por ocupación de la vía pública con suspensión temporal del tráfico rodado.						
	337	Tasas por aprovechamiento del vuelo						
	338	Compensación de Telefónica de España S.A.						
	339	Otras tasas por utilización privativa del dominio público						
<input type="checkbox"/>	34	Precios públicos						
	340	Servicios hospitalarios						
	341	Servicios asistenciales						

	342	Servicios educativos							
	343	Servicios deportivos							
	344	Entradas a museos, exposiciones, espectáculos.							
	345	Servicio de transporte público urbano							
	349	Otros precios públicos.							
<input type="checkbox"/>	35	Contribuciones especiales							
	350	Para la ejecución de obras							
	351	Para el establecimiento o ampliación de servicios							
	36	Ventas	26.500,00	26.500,00	2.080,16	2.080,16	0,00		
<input type="checkbox"/>	38	Reintegros de operaciones corrientes							
	380	Reintegro de avales							
	389	Otros reintegros de operaciones corrientes							
<input type="checkbox"/>	39	Otros ingresos							
	391	Multas							
	391.00	Multas por infracciones urbanísticas							
	391.10	Multas por infracciones tributarias y análogas							
	391.20	Multas por infracciones de la Ordenanza de circulación.							
	391.90	Otras multas y sanciones							
	392	Recargos del periodo ejecutivo y por declaración extemporánea sin requerimiento previo							
	392.00	Recargos por declaración extemporánea sin requerimiento previo							
	392.10	Recargo ejecutivo							
	392.11	Recargo de apremio							
	393	Intereses de demora							
	394	Prestación personal							
	395	Prestación de transporte							
	396	Ingresos por actuaciones de urbanización							
	396.00	Canon de urbanización							
	396.10	Cuotas de urbanización							
	397	Aprovechamientos urbanísticos							
	397.00	Canon por aprovechamientos urbanísticos							
	397.10	Otros ingresos por aprovechamientos urbanísticos							
	398	Indemnizaciones de seguros de no vida							
	399	Otros ingresos diversos							
4	TRANSFERENCIAS CORRIENTES		388.707,18	388.707,18	0,00	0,00	0,00		
	40	De la Administración General de la Entidad Local.	388.707,18	388.707,18	0,00	0,00	0,00		
	41	De Organismos Autónomos de la Entidad Local.							
<input type="checkbox"/>	42	De la Administración del Estado.							
	420	De la Administración General del Estado.							
	420.00	Participación en los Tributos del Estado							
	420.10	Fondo Complementario de Financiación							
	420.20	Compensación por beneficios fiscales							
	420.90	Otras transferencias corrientes de la Administración General del Estado.							
	421	De Organismos Autónomos y agencias estatales.							
	421.00	Del Servicio Público de Empleo Estatal							
	421.90	De otros Organismos Autónomos y Agencias.							
	422	De fundaciones estatales.							
	423	De sociedades mercantiles estatales, entidades públicas empresariales y otros organismos públicos.							
	423.00	De Loterías y Apuestas del Estado							
	423.90	De otras sociedades mercantiles estatales, entidades públicas empresariales y organismos públicos							
	43	De la Seguridad Social.							
<input type="checkbox"/>	44	De entes públicos y sociedades mercantiles de la Entidad local.							
	440	De entes públicos							
	441	De sociedades mercantiles							
<input type="checkbox"/>	45	De Comunidades Autónomas							
	450	De la Administración General de las Comunidades Autónomas							
	450.00	Participación en tributos de la Comunidad Autónoma							
	450.01	Otras transferencias incondicionadas							

	450.02	Transferencias corrientes en cumplimiento de convenios suscritos con la Comunidad Autónoma en materia de Servicios Sociales y Políticas de Igualdad.					
	450.30	Transferencias corrientes en cumplimiento de convenios suscritos con la Comunidad Autónoma en materia de Educación.					
	450.50	Transferencias corrientes en cumplimiento de convenios suscritos con la Comunidad Autónoma en materia de Empleo y Desarrollo local.					
	450.60	Otras transferencias corrientes en cumplimiento de convenios suscritos con la Comunidad Autónoma.					
	450.80	Otras subvenciones corrientes de la Administración General de la Comunidad Autónoma.					
	451	De Organismos Autónomos y agencias de las Comunidades Autónomas.					
	452	De fundaciones de las Comunidades Autónomas					
	453	De sociedades mercantiles, entidades públicas empresariales y otros organismos públicos dependientes de las Comunidades Autónomas.					
<input type="checkbox"/>	46	De Entidades Locales					
	461	De Diputaciones, Consejos o Cabildos					
	462	De Ayuntamientos					
	463	De Mancomunidades					
	464	De Áreas Metropolitanas					
	465	De Comarcas					
	466	De Entidades que agrupen Municipios					
	467	De Consorcios					
	468	De Entidades locales Menores					
	47	De Empresas privadas					
	48	De familias e instituciones sin fines de lucro					
<input type="checkbox"/>	49	Del exterior					
	490	Del Fondo Social Europeo					
	491	Del Fondo de Desarrollo Regional					
	492	Del Fondo de Cohesión					
	493	Del Fondo Europeo Agrícola de Garantía (FEAGA)					
	494	Del Fondo Europeo Agrícola de Desarrollo Rural (FEADER)					
	495	Del FEOGA-Orientación					
	496	Del Fondo Europeo de la Pesca (FEP)					
	497	Otras transferencias de la Unión Europea.					
	499	Otras tansferencias del exterior, excluyendo la Unión Europea.					
5	INGRESOS PATRIMONIALES		0,00	0,00	0,00	0,00	0,00
<input type="checkbox"/>	50	Intereses de títulos y valores					
	500	Del Estado					
	501	De Organismos Autónomos y agencias.					
	504	De sociedades mercantiles estatales, entidades públicas empresariales y otros organismos públicos					
	505	De Comunidades Autónomas					
	506	De Entidades locales					
	507	De empresas privadas					
<input type="checkbox"/>	51	Intereses de anticipos y préstamos concedidos					
	511	A Organismos Autónomos y agencias.					
	514	A sociedades mercantiles, entidades públicas empresariales y otros organismos públicos					
	518	A familias e instituciones sin ánimo de lucro					
	52	Intereses de depósitos					
<input type="checkbox"/>	53	Dividendos y participación beneficios					
	531	De Organismos Autónomos y agencias.					
	534	De Sociedades mercantiles, entidades públicas empresariales y otros organismos públicos.					
	534.00	De sociedades y entidades dependientes de las entidades locales					
	534.10	De sociedades y entidades no dependientes de las entidades locales					
	537	De empresas privadas					
<input type="checkbox"/>	54	Rentas de bienes inmuebles					
	541	Arrendamientos de fincas urbanas					
	542	Arrendamientos de fincas rústicas					
	544	Censos					
	549	Otras rentas de bienes inmuebles					
<input type="checkbox"/>	55	Productos de concesiones y aprovechamientos especiales					
	550	De concesiones administrativas con contraprestación periódica					

	551	De concesiones administrativas con contraprestación no periódica						
	552	Derecho de superficie con contraprestación periódica						
	553	Derecho de superficie con contraprestación no periódica						
	554	Aprovechamientos agrícolas y forestales						
	554.00	Producto de explotaciones forestales						
	554.10	Fondo de mejora de montes						
	555	Aprovechamientos especiales con contraprestación						
	559	Otras concesiones y aprovechamientos						
<input type="checkbox"/>	59	Otros ingresos patrimoniales						
	591	Beneficios por realización de inversiones financieras						
	592	Ingresos por operaciones de intercambio financiero						
	599	Otros ingresos patrimoniales						
TOTAL INGRESOS DE OPERACIONES CORRIENTES			415.207,18	415.207,18	2.080,16	2.080,16	0,00	

(1) Estimación Previsiones definitivas al final ejercicio - Presupuesto actualizado, incluyendo las modificaciones ya tramitadas y/o previstas tramitar hasta final de ejercicio.
(2) Datos de ejecución acumulados a final del trimestre vencido

Los totales coinciden con la Económica.

No olvide pulsar "Enviar" antes de abandonar el formulario

VOLVER

IMPRIMIR

Ejecuciones trimestrales de las Entidades Locales. Trimestre 1 - Ejercicio 2019

Entidad Local:

v.1.0.4-

10.34.251.73

F.1.1.3 Desglose de Ingresos de capital y financieros

Comunicación ejecución trimestral correspondiente al 1º trimestre del ejercicio 2019

(Unidad: Euros)

No olvide pulsar "Enviar" antes de abandonar el formulario

[VOLVER](#)

[IMPRIMIR](#)

Los totales coinciden con la Económica.

Desglose de los ingresos de operaciones de capital y financieras		Ejercicio Corriente				Ejercicios cerrados
		Previsiones iniciales Presupuesto 2019	Estimación Previsiones definitivas al final de ejercicio (1)	Derechos Reconocidos Netos (2)	Recaudación Líquida (2)	Recaudación Líquida (2)
6	ENAJENACIÓN DE INVERSIONES REALES	0,00	0,00	0,00	0,00	0,00
<input type="checkbox"/>	60 De terrenos					
	600 Venta de solares					
	601 Venta de fincas rústicas					
	602 Parcelas sobrantes de la vía pública					
	603 Patrimonio público del suelo					
	609 Otros terrenos.					
<input type="checkbox"/>	61 De las demás inversiones reales					
	611 De inversiones de carácter inmaterial					
	612 De objetos valiosos					
	619 De otras inversiones reales					
<input type="checkbox"/>	68 Reintegros por operaciones de capital					
	680 De ejercicios cerrados					
7	TRANSFERENCIAS DE CAPITAL	287.104,36	287.104,36	0,00	0,00	0,00
	70 De la Administración General de la Entidad Local.	287.104,36	287.104,36	0,00	0,00	0,00
	71 De Organismos Autónomos de la Entidad Local					
<input type="checkbox"/>	72 De la Administración del Estado					
	720 De la Administración General del Estado.					
	721 De Organismos Autónomos y agencias estatales.					
	721.00 Del Servicio Público de Empleo Estatal					
	721.90 De otros Organismos Autónomos y agencias.					
	722 De fundaciones estatales.					
	723 De sociedades mercantiles estatales, entidades públicas empresariales y otros organismos públicos.					
	723.00 De Loterías y Apuestas del Estado					
	723.90 De otras sociedades mercantiles estatales, entidades públicas empresariales y otros organismos públicos					
	73 De la Seguridad Social.					
<input type="checkbox"/>	74 De entes públicos y sociedades mercantiles de la Entidad local.					
	740 De entes públicos.					
	741 De sociedades mercantiles					
<input type="checkbox"/>	75 De Comunidades Autónomas					
	750 De la Administración General de las Comunidades Autónomas					
	750.00 Subvenciones afectas a la amortización de préstamos y operaciones financieras.					
	750.02 Transferencias de capital en cumplimiento de convenios suscritos con la Comunidad Autónoma en materia de Servicios Sociales y Políticas de Igualdad.					

		750.30	Transferencias de capital en cumplimiento de convenios suscritos con la Comunidad Autónoma en materia de Educación.						
		750.50	Transferencias de capital en cumplimiento de convenios suscritos con la Comunidad Autónoma en materia de Empleo y Desarrollo local.						
		750.60	Otras transferencias de capital en cumplimiento de convenios suscritos con la Comunidad Autónoma.						
		750.80	Otras transferencias de capital de la Administración General de la Comunidad Autónoma.						
		751	De Organismos Autónomos y agencias de las Comunidades Autónomas.						
		752	De fundaciones de las Comunidades Autónomas						
		753	De sociedades mercantiles, entidades públicas empresariales y otros organismos públicos dependientes de las Comunidades Autónomas.						
	<input type="checkbox"/>	76	De Entidades Locales						
		761	De Diputaciones, Consejos o Cabildos						
		762	De Ayuntamientos						
		763	De Mancomunidades						
		764	De Áreas Metropolitanas						
		765	De Comarcas						
		766	De otras Entidades que agrupen Municipios						
		767	De Consorcios						
		768	De Entidades locales Menores						
		77	De empresas privadas						
		78	De familias e instituciones sin fines de lucro						
	<input type="checkbox"/>	79	Del exterior						
		790	Del Fondo Social Europeo						
		791	Del Fondo de Desarrollo Regional						
		792	Del Fondo de Cohesión						
		793	Del Fondo Europeo Agrícola de Garantía (FEAGA)						
		794	Del Fondo Europeo Agrícola de Desarrollo Rural (FEADER)						
		795	Del FEOGA-Orientación						
		796	Del Fondo Europeo de la Pesca (FEP)						
		797	Otras transferencias de la Unión Europea						
		799	Otras transferencias del exterior, excluyendo la Unión Europea						
	8	ACTIVOS FINANCIEROS		0,00	0,00	0,00	0,00	0,00	0,00
	<input type="checkbox"/>	80	Enajenación de deuda del sector público						
		800	Enajenación de deuda del sector público a corto plazo						
		800.00	Del Estado						
		800.10	De Comunidades Autónomas						
		800.20	De Entidades locales						
		801	Enajenación de deuda del sector público a largo plazo						
		801.00	Del Estado						
		801.10	De Comunidades Autónomas						
		801.20	De Entidades locales						
	<input type="checkbox"/>	81	Enajenación de obligaciones y bonos fuera del sector público						
		810	Enajenación de obligaciones y bonos fuera del sector público a corto plazo						
		811	Enajenación de obligaciones y bonos fuera del sector público a largo plazo						
	<input type="checkbox"/>	82	Reintegro de préstamos y anticipos concedidos al sector público						
		820	Reintegro de préstamos y anticipos concedidos al sector público a corto plazo						
		820.00	Del Estado						
		820.10	De Comunidades Autónomas						
		820.20	De Entidades locales						
		821	Reintegro de préstamos y anticipos concedidos al sector público a largo plazo						
		821.00	Del Estado						
		821.10	De Comunidades Autónomas						
		821.20	De Entidades locales						
	<input type="checkbox"/>	83	Reintegros de préstamos de fuera del sector público						
		830	Reintegros de préstamos de fuera del sector público a corto plazo.						
		831	Reintegros de préstamos de fuera del sector público a largo plazo.						
	<input type="checkbox"/>	84	Devolución de depósitos y fianzas constituidos						
		840	Devolución de depósitos						

	841	Devolución de fianzas						
85	Enajenación de acciones y participaciones del sector público.							
86	Enajenación de acciones y participaciones fuera del sector público.							
<input type="checkbox"/>	87 Remanente de tesorería							
	870 Remanente de tesorería.							
	870.00	Para gastos generales						
	870.10	Para gastos con financiación afectada						
9	PASIVOS FINANCIEROS		0,00	0,00	0,00	0,00	0,00	0,00
<input type="checkbox"/>	90 Emisión de Deuda Pública en euros							
	900	Emisión de Deuda Pública en euros a corto plazo.						
	901	Emisión de Deuda Pública en euros a largo plazo.						
<input type="checkbox"/>	91 Préstamos recibidos en euros							
	910	Préstamos recibidos a corto plazo de entes del sector público.						
	911	Préstamos recibidos a largo plazo de entes del sector público.						
	912	Préstamos recibidos a corto plazo de entes de fuera del sector público.						
	913	Préstamos recibidos a largo plazo de entes de fuera del sector público.						
<input type="checkbox"/>	92 Emisión de Deuda Pública en moneda distinta del euro							
	920	Emisión de Deuda Pública en moneda distinta del euro a corto plazo.						
	921	Emisión de Deuda Pública en moneda distinta del euro a largo plazo.						
<input type="checkbox"/>	93 Préstamos recibidos en moneda distinta del euro							
	930	Préstamos recibidos en moneda distinta del euro a corto plazo.						
	931	Préstamos recibidos en moneda distinta del euro a largo plazo.						
<input type="checkbox"/>	94 Depósitos y fianzas recibidos							
	940	Depósitos recibidos						
	941	Fianzas recibidas						
TOTAL INGRESOS DE OPERACIONES DE CAPITAL Y FINANCIERAS			287.104,36	287.104,36	0,00	0,00	0,00	0,00

(1) Estimación Previsiones definitivas al final ejercicio - Presupuesto actualizado, incluyendo las modificaciones ya tramitadas y/o previstas tramitar hasta final de ejercicio.

(2) Datos de ejecución acumulados a final del trimestre vencido

Los totales coinciden con la Económica.

No olvide pulsar "Enviar" antes de abandonar el formulario

VOLVER

IMPRIMIR

Ejecuciones trimestrales de las Entidades Locales. Trimestre 1 - Ejercicio 2019

Entidad Local:

v.1.0.4-

10.34.251.73

F.1.1.4 Desglose de Gastos corrientes

Comunicación ejecución trimestral correspondiente al 1º trimestre del ejercicio 2019

(Unidad: Euros)

No olvide pulsar "Enviar" antes de abandonar el formulario

[VOLVER](#)

[IMPRIMIR](#)

Los totales coinciden con la Económica.

Desglose de los gastos corrientes		Ejercicio Corriente				Ejercicios cerrados
		Créditos iniciales Presupuesto 2019	Estimación Créditos definitivos al final de ejercicio (1)	Obligaciones Reconocidas Netos (2)	Pagos Líquidos (2)	Pagos Líquidos (2)
1	GASTOS DE PERSONAL	281.186,60	281.186,60	39.989,82	39.989,82	0,00
<input type="checkbox"/>	10 Órganos de gobierno y personal directivo	58.370,53	58.370,53	12.192,76	12.192,76	0,00
	100 Retribuciones básicas y otras remuneraciones de los miembros de los órganos de gobierno	95,35	95,35	0,00	0,00	0,00
	100.00 Retribuciones básicas	95,35	95,35	0,00	0,00	0,00
	100.01 Otras remuneraciones					
	101 Retribuciones básicas y otras remuneraciones del personal directivo	58.275,18	58.275,18	12.192,76	12.192,76	0,00
	101.00 Retribuciones básicas	58.275,18	58.275,18	12.192,76	12.192,76	0,00
	101.01 Otras remuneraciones					
	107 Contribuciones a planes y fondos de pensiones					
	107.00 De los miembros de los órganos de gobierno					
	107.01 Del personal directivo					
<input type="checkbox"/>	11 Personal eventual					
	110 Retribuciones básicas y otras remuneraciones de personal eventual					
	110.00 Retribuciones básicas					
	110.01 Retribuciones complementarias					
	110.02 Otras remuneraciones					
	117 Contribuciones a planes y fondos de pensiones					
<input type="checkbox"/>	12 Personal Funcionario					
	120 Retribuciones básicas					
	120.00 Sueldos del Grupo A1					
	120.01 Sueldos del Grupo A2					
	120.02 Sueldos del Grupo B					
	120.03 Sueldos del Grupo C1					
	120.04 Sueldos del Grupo C2					
	120.05 Sueldos del Grupo E					
	120.06 Trienios					
	120.09 Otras retribuciones básicas					
	121 Retribuciones complementarias					
	121.00 Complemento de destino					
	121.01 Complemento específico					
	121.03 Otros complementos					
	122 Retribuciones en especie					
	124 Retribuciones de funcionarios en prácticas					
	124.00 Sueldos del Grupo A1					
	124.01 Sueldos del Grupo A2					

		124.02	Sueldos del Grupo B							
		124.03	Sueldos del Grupo C1							
		124.04	Sueldos del Grupo C2							
		124.05	Sueldos del Grupo E							
		124.06	Trienios							
		124.09	Otras retribuciones básicas							
		127	Contribuciones a planes y fondos de pensiones							
		13	Personal Laboral	173.253,44	173.253,44	17.572,32	17.572,32	0,00		
		130	Laboral Fijo							
		130.00	Retribuciones básicas							
		130.01	Horas extraordinarias							
		130.02	Otras remuneraciones							
		131	Laboral temporal	173.253,44	173.253,44	17.572,32	17.572,32	0,00		
		132	Retribuciones en especie							
		137	Contribuciones a planes y fondos de pensiones							
		14	Otro personal							
		143	Otro personal							
		147	Contribuciones a planes y fondos de pensiones							
		15	Incentivos al rendimiento							
		150	Productividad							
		151	Gratificaciones							
		152	Otros incentivos al rendimiento							
		153	Complemento de dedicación especial							
		16	Cuotas, prestaciones y gastos sociales a cargo del empleador	49.562,63	49.562,63	10.224,74	10.224,74	0,00		
		160	Cuotas sociales	49.311,86	49.311,86	10.224,74	10.224,74	0,00		
		160.00	Seguridad Social	49.311,86	49.311,86	10.224,74	10.224,74	0,00		
		160.08	Asistencia médico-farmacéutica							
		160.09	Otras cuotas							
		161	Prestaciones sociales							
		161.03	Pensiones excepcionales							
		161.04	Indemnizaciones al personal laboral por jubilaciones anticipadas							
		161.05	Pensiones a cargo de la Entidad local							
		161.07	Asistencia médico-farmacéutica a pensionistas							
		162	Gastos sociales del personal	250,77	250,77	0,00	0,00	0,00		
		162.00	Formación y perfeccionamiento del personal	250,77	250,77	0,00	0,00	0,00		
		162.01	Economatos y comedores							
		162.02	Transporte de personal							
		162.04	Acción social							
		162.05	Seguros							
		162.09	Otros gastos sociales							
		164	Complemento familiar							
		2	GASTOS EN BIENES CORRIENTES Y SERVICIOS	109.520,58	109.520,58	6.282,68	6.282,68	24.476,25		
		20	Arrendamientos y cánones							
		200	Arrendamientos de terrenos y bienes naturales							
		202	Arrendamientos de edificios y otras construcciones							
		203	Arrendamientos de maquinaria, instalaciones y utillaje							
		204	Arrendamientos de material de transporte							
		205	Arrendamientos de mobiliario y enseres							
		206	Arrendamientos de equipos para procesos de información							
		208	Arrendamientos de otro inmovilizado material							
		209	Cánones							
		21	Reparaciones, mantenimiento y conservación	10.000,00	10.000,00	686,00	686,00	0,00		
		210	Infraestructuras y bienes naturales							
		212	Edificios y otras construcciones							
		213	Maquinaria, instalaciones técnicas y utillaje	9.000,00	9.000,00	686,00	686,00	0,00		
		214	Elementos de transporte							
		215	Mobiliario	500,00	500,00	0,00	0,00	0,00		
		216	Equipos para procesos de información	500,00	500,00	0,00	0,00	0,00		
		219	Otro inmovilizado material							

☐	22	Material, suministros y otros	85.020,58	85.020,58	5.344,06	5.344,06	24.476,25		
		220	Material de oficina	2.500,00	2.500,00	0,00	0,00	0,00	
		220.00	Ordinario no inventariable	2.000,00	2.000,00	0,00	0,00	0,00	
		220.01	Prensa, revistas, libros y otras publicaciones						
		220.02	Material informático no inventariable	500,00	500,00	0,00	0,00	0,00	
		221	Suministros	900,00	900,00	0,00	0,00	0,00	
		221.00	Energía eléctrica	100,00	100,00	0,00	0,00	0,00	
		221.01	Agua						
		221.02	Gas						
		221.03	Combustibles y carburantes						
		221.04	Vestuario	300,00	300,00	0,00	0,00	0,00	
		221.05	Productos alimenticios						
		221.06	Productos farmacéuticos y material sanitario						
		221.10	Productos de limpieza y aseo						
		221.11	Suministros de repuestos de maquinaria, utillaje y elementos de transporte						
		221.12	Suministros de material electrónico, eléctrico y de telecomunicaciones						
		221.13	Manutención de animales						
		221.99	Otros suministros	500,00	500,00	0,00	0,00	0,00	
		222	Comunicaciones	900,00	900,00	0,00	0,00	0,00	
		222.00	Servicios de Telecomunicaciones						
		222.01	Postales	400,00	400,00	0,00	0,00	0,00	
		222.02	Telegráficas						
		222.03	Informáticas	500,00	500,00	0,00	0,00	0,00	
		222.99	Otros gastos en comunicaciones						
		223	Transportes	500,00	500,00	0,00	0,00	0,00	
		224	Primas de seguros	1.000,00	1.000,00	0,00	0,00	0,00	
		225	Tributos	2.000,00	2.000,00	2.123,36	2.123,36	0,00	
		225.00	Tributos estatales	2.000,00	2.000,00	2.123,36	2.123,36	0,00	
		225.01	Tributos de las Comunidades Autónomas						
		225.02	Tributos de las Entidades locales						
		226	Gastos diversos	35.220,58	35.220,58	3.220,70	3.220,70	3.210,00	
		226.01	Atenciones protocolarias y representativas						
		226.02	Publicidad y propaganda	8.720,58	8.720,58	2.835,50	2.835,50	3.210,00	
		226.03	Publicación en Diarios Oficiales	1.000,00	1.000,00	0,00	0,00	0,00	
		226.04	Jurídicos, contenciosos	2.000,00	2.000,00	0,00	0,00	0,00	
		226.06	Reuniones, conferencias y cursos	18.500,00	18.500,00	385,20	385,20	0,00	
		226.07	Oposiciones y pruebas selectivas	1.000,00	1.000,00	0,00	0,00	0,00	
		226.09	Actividades culturales y deportivas						
		226.99	Otros gastos diversos	4.000,00	4.000,00	0,00	0,00	0,00	
		227	Trabajos realizados por otras empresas y profesionales	42.000,00	42.000,00	0,00	0,00	21.266,25	
		227.00	Limpieza y aseo						
		227.01	Seguridad	4.000,00	4.000,00	0,00	0,00	0,00	
		227.02	Valoraciones y peritajes						
		227.04	Custodia, depósito y almacenaje						
		227.05	Procesos electorales						
		227.06	Estudios y trabajos técnicos	18.000,00	18.000,00	0,00	0,00	1.605,00	
		227.08	Servicios de recaudación a favor de la entidad						
		227.99	Otros trabajos realizados por otras empresas y profesionales	20.000,00	20.000,00	0,00	0,00	19.661,25	
☐	23	Indemnizaciones por razón del servicio	10.500,00	10.500,00	252,62	252,62	0,00		
		230	Dietas	4.500,00	4.500,00	0,00	0,00	0,00	
		230.00	De los miembros de los órganos de gobierno	1.500,00	1.500,00	0,00	0,00	0,00	
		230.10	Del personal directivo	1.500,00	1.500,00	0,00	0,00	0,00	
		230.20	Del personal no directivo	1.500,00	1.500,00	0,00	0,00	0,00	
		231	Locomoción	5.000,00	5.000,00	252,62	252,62	0,00	
		231.00	De los miembros de los órganos de gobierno	1.500,00	1.500,00	0,00	0,00	0,00	
		231.10	Del personal directivo	1.500,00	1.500,00	153,20	153,20	0,00	
		231.20	Del personal no directivo	2.000,00	2.000,00	99,42	99,42	0,00	
		233	Otras indemnizaciones	1.000,00	1.000,00	0,00	0,00	0,00	
	24	Gastos de publicaciones							

240	Gastos de edición y distribución					
25	Trabajos realizados por administraciones públicas y otras entidades públicas					
26	Trabajos realizados por Instituciones sin fines de lucro	4.000,00	4.000,00	0,00	0,00	0,00
3	GASTOS FINANCIEROS	0,00	0,00	0,00	0,00	0,00
30	De Deuda Pública en euros					
300	Intereses					
301	Gastos de emisión, modificación y cancelación					
309	Otros gastos financieros de Deuda Pública					
31	De préstamos y otras operaciones financieras en euros					
310	Intereses					
311	Gastos de formalización, modificación y cancelación					
319	Otros gastos financieros de préstamos y otras operaciones financieras en euros					
32	De Deuda Pública en moneda distinta del euro					
320	Intereses					
321	Gastos de emisión, modificación y cancelación					
322	Diferencias de cambio					
329	Otros gastos financieros de Deuda Pública en moneda distinta del euro					
33	De préstamos y otras operaciones financieras en moneda distinta del euro					
330	Intereses					
331	Gastos de formalización, modificación y cancelación					
332	Diferencias de cambio					
339	Otros gastos financieros de préstamos y otras operaciones financieras en moneda distinta del euro					
34	De depósitos, fianzas y otros					
340	Intereses de depósitos					
341	Intereses de fianzas					
35	Intereses de demora y otros gastos financieros					
352	Intereses de demora					
353	Operaciones de intercambio financiero					
357	Ejecución de avales					
358	Intereses por operaciones de arrendamiento financiero (leasing)					
359	Otros gastos financieros					
4	TRANSFERENCIAS CORRIENTES	6.000,00	6.000,00	0,00	0,00	0,00
40	A la Administración General de la Entidad Local					
41	A Organismos Autónomos de la Entidad Local					
42	A la Administración del Estado					
420	A la Administración General del Estado					
421	A Organismos Autónomos y agencias del Estado					
421.00	Al Servicio Público de Empleo Estatal					
421.10	A otros organismos autónomos					
422	A Fundaciones estatales					
423	A sociedades mercantiles estatales, entidades públicas empresariales y otros organismos públicos					
423.00	Subvenciones para fomento del empleo					
423.10	Subvenciones para bonificación de intereses y primas de seguros					
423.20	Subvenciones para reducir el precio a pagar por los consumidores					
423.90	Otras subvenciones a sociedades mercantiles estatales, entidades públicas empresariales y otros organismos públicos					
43	A la Seguridad Social					
44	A entes públicos y sociedades mercantiles de la Entidad Local					
440	Subvenciones para fomento del empleo					
441	Subvenciones para bonificación de intereses y primas de seguros					
442	Subvenciones para reducir el precio a pagar por los consumidores					
449	Otras subvenciones a entes públicos y sociedades mercantiles de la Entidad Local					
45	A Comunidades Autónomas					
450	A la Administración General de las Comunidades Autónomas					
451	A Organismos Autónomos y agencias de las Comunidades Autónomas					
452	A fundaciones de las Comunidades Autónomas					

		A sociedades mercantiles, entidades públicas empresariales y otros organismos públicos dependientes de las Comunidades Autónomas					
	453.00	Subvenciones para fomento del empleo					
	453.10	Subvenciones para bonificación de intereses y primas de seguros					
	453.20	Subvenciones para reducir el precio a pagar por los consumidores					
	453.90	Otras subvenciones a sociedades mercantiles, entidades públicas empresariales y otros organismos públicos dependientes de las Comunidades Autónomas					
<input type="checkbox"/>	46	A Entidades Locales					
	461	A Diputaciones, Consejos o Cabildos insulares					
	462	A Ayuntamientos					
	463	A Mancomunidades					
	464	A Áreas Metropolitanas					
	465	A Comarcas					
	466	A otras Entidades que agrupen municipios					
	467	A Consorcios					
	468	A Entidades Locales Menores					
<input type="checkbox"/>	47	A Empresas privadas					
	470	Subvenciones para fomento del empleo					
	471	Subvenciones para bonificación de intereses y primas de seguros					
	472	Subvenciones para reducir el precio a pagar por los consumidores					
	479	Otras subvenciones a Empresas privadas					
	48	A Familias e Instituciones sin fines de lucro	6.000,00	6.000,00	0,00	0,00	0,00
	49	Al exterior					
5	FONDO DE CONTINGENCIA Y OTROS IMPREVISTOS		0,00	0,00	0,00	0,00	0,00
<input type="checkbox"/>	50	Dotación al Fondo de Contingencia de ejecución presupuestaria					
	500	Fondo de Contingencia Art. 31 de la Ley Organica 2/2012, de Estabilidad Presupuestaria y Sostenibilidad Financiera					
	501	Otros imprevistos					
TOTAL GASTOS DE OPERACIONES CORRIENTES			396.707,18	396.707,18	46.272,50	46.272,50	24.476,25

(1) Estimación Creditos definitivos al final ejercicio - Presupuesto actualizado, incluyendo las modificaciones ya tramitadas y/o previstas tramitar hasta final de ejercicio.

(2) Datos de ejecución acumulados a final del trimestre vencido

Los totales coinciden con la Económica.

No olvide pulsar "Enviar" antes de abandonar el formulario

VOLVER

IMPRIMIR

Ejecuciones trimestrales de las Entidades Locales. Trimestre 1 - Ejercicio 2019

Entidad Local:

v.1.0.4-

10.34.251.73

F.1.1.5 Desglose de Operaciones de capital y financieras

Comunicación ejecución trimestral correspondiente al 1º trimestre del ejercicio 2019

(Unidad: Euros)

No olvide pulsar "Enviar" antes de abandonar el formulario

[VOLVER](#)

[IMPRIMIR](#)

Los totales coinciden con la Económica.

Desglose de los gastos de operaciones de capital y financieras		Ejercicio Corriente				Ejercicios cerrados
		Créditos iniciales Presupuesto 2019	Estimación Créditos definitivos al final de ejercicio (1)	Obligaciones Reconocidas Netos (2)	Pagos Líquidos (2)	Pagos Líquidos (2)
6	INVERSIONES REALES	305.604,36	305.604,36	0,00	0,00	13.805,14
<input type="checkbox"/>	60 Inversión nueva en infraestructuras y bienes destinados al uso general					
	600 Inversiones en terrenos					
	609 Otras inversiones nuevas en infraestructuras y bienes destinados al uso general					
<input type="checkbox"/>	61 Inversiones de reposición de infraestructuras y bienes destinados al uso general					
	610 Inversiones en terrenos					
	619 Otras inversiones de reposición en infraestructuras y bienes destinados al uso general					
<input type="checkbox"/>	62 Inversión nueva asociada al funcionamiento operativo de los servicios	5.900,00	5.900,00	0,00	0,00	0,00
	621 Terrenos y bienes naturales					
	622 Edificios y otras construcciones					
	623 Maquinaria, instalaciones técnicas y utillaje	3.400,00	3.400,00	0,00	0,00	0,00
	624 Elementos de transporte					
	625 Mobiliario					
	626 Equipos para procesos de información	2.500,00	2.500,00	0,00	0,00	0,00
	627 Proyectos complejos					
	629 Otras inversiones nuevas asociadas al funcionamiento operativo de los servicios					
<input type="checkbox"/>	63 Inversión de reposición asociada al funcionamiento operativo de los servicios	6.600,00	6.600,00	0,00	0,00	909,50
	631 Terrenos y bienes naturales					
	632 Edificios y otras construcciones					
	633 Maquinaria, instalaciones técnicas y utillaje	6.600,00	6.600,00	0,00	0,00	909,50
	634 Elementos de transporte					
	635 Mobiliario					
	636 Equipos para procesos de información					
	637 Proyectos complejos					
	639 Otras inversiones de reposición asociadas al funcionamiento operativo de los servicios					
<input type="checkbox"/>	64 Gastos en inversiones de carácter inmaterial	6.000,00	6.000,00	0,00	0,00	0,00
	640 Gastos en inversiones de carácter inmaterial					
	641 Gastos en aplicaciones informáticas	6.000,00	6.000,00	0,00	0,00	0,00
	648 Cuotas netas de intereses por operaciones de arrendamiento financiero (leasing)					
<input type="checkbox"/>	65 Inversiones gestionadas para otros entes públicos	287.104,36	287.104,36	0,00	0,00	12.895,64
	650 Gastos en inversiones gestionadas para otros entes públicos	287.104,36	287.104,36	0,00	0,00	12.895,64
<input type="checkbox"/>	68 Gastos en inversiones de bienes patrimoniales					
	681 Terrenos y bienes naturales					

	682	Edificios y otras construcciones						
	689	Otros gastos en inversiones de bienes patrimoniales						
<input type="checkbox"/>	69	Inversiones en bienes comunales						
	690	Terrenos y bienes naturales						
	692	Inversión en infraestructuras						
7	TRANSFERENCIAS DE CAPITAL		0,00	0,00	0,00	0,00	0,00	0,00
	70	A la Administración General de la Entidad Local						
	71	A Organismos Autónomos de la Entidad Local						
<input type="checkbox"/>	72	A la Administración del Estado						
	720	A la Administración General del Estado						
	721	A Organismos Autónomos y agencias						
	721.00	Al Servicio Público de Empleo Estatal						
	721.09	A otros organismos autónomos						
	722	A fundaciones estatales						
	723	A sociedades mercantiles estatales, entidades públicas empresariales y otros organismos públicos						
	73	A la Seguridad Social						
	74	A entes públicos y sociedades mercantiles de la Entidad local						
<input type="checkbox"/>	75	A Comunidades Autónomas						
	750	A la Administración General de las Comunidades Autónomas						
	751	A Organismos Autónomos y agencias de las Comunidades Autónomas						
	752	A fundaciones de las Comunidades Autónomas						
	753	A sociedades mercantiles, entidades públicas empresariales y otros organismos públicos dependientes de las Comunidades Autónomas						
<input type="checkbox"/>	76	A Entidades Locales						
	761	A Diputaciones, Consejos o Cabildos						
	762	A Ayuntamientos						
	763	A Mancomunidades						
	764	A Áreas Metropolitanas						
	765	A Comarcas						
	766	A Entidades que agrupan Municipios						
	767	A Consorcios						
	768	A Entidades Locales Menores						
	77	A empresas privadas						
	78	A familias e instituciones sin fines de lucro						
	79	Al exterior						
8	ACTIVOS FINANCIEROS		0,00	0,00	0,00	0,00	0,00	0,00
<input type="checkbox"/>	80	Adquisición de deuda del sector público						
	800	Adquisición de deuda del sector público a corto plazo						
	800.00	Al Estado						
	800.10	A Comunidades Autónomas						
	800.20	A Entidades locales						
	800.90	A otros subsectores						
	801	Adquisición de deuda del sector público a largo plazo						
	801.00	Al Estado						
	801.10	A Comunidades Autónomas						
	801.20	A Entidades locales						
	801.90	A otros subsectores						
<input type="checkbox"/>	81	Adquisición de Obligaciones y Bonos fuera del sector público						
	810	Adquisición de obligaciones y bonos fuera del sector público a corto plazo. Desarrollo por sectores.						
	811	Adquisición de obligaciones y bonos fuera del sector público a largo plazo. Desarrollo por sectores.						
<input type="checkbox"/>	82	Concesión préstamos al sector público						
	820	Préstamos a corto plazo						
	820.00	Al Estado						
	820.10	A Comunidades Autónomas						
	820.20	A Entidades locales						
	820.90	A otros subsectores						
	821	Préstamos a largo plazo						
	821.00	Al Estado						
	821.10	A Comunidades Autónomas						

		821.20	A Entidades locales						
		821.90	A otros subsectores						
<input type="checkbox"/>	83	Concesión de préstamos fuera del sector público							
		830	Préstamos a corto plazo. Desarrollo por sectores.						
		831	Préstamos a largo plazo. Desarrollo por sectores.						
<input type="checkbox"/>	84	Constitución de depósitos y fianzas							
		840	Depósitos						
		840.00	A corto plazo						
		840.10	A largo plazo						
		841	Fianzas						
		841.00	A corto plazo						
		841.10	A largo plazo						
<input type="checkbox"/>	85	Adquisición de acciones y participaciones del sector público							
		850	Adquisición de acciones y participaciones del sector público						
		850.10	Adquisición de acciones y participaciones para compensar pérdidas						
		850.20	Adquisición de acciones y participaciones para financiar inversiones no rentables						
		850.90	Resto de adquisiciones de acciones dentro del sector público						
<input type="checkbox"/>	86	Adquisición de acciones y participaciones fuera del sector público							
		860	Adquisición de acciones y participaciones fuera del sector público						
		860.10	De empresas nacionales						
		860.20	De empresas de la Unión Europea						
		860.90	De otras empresas						
<input type="checkbox"/>	87	Aportaciones patrimoniales							
		870	Aportaciones a fundaciones						
		871	Aportaciones a consorcios						
		872	Aportaciones a otros entes						
		872.10	Aportaciones para compensar pérdidas						
		872.20	Aportaciones para financiar inversiones no rentables						
		872.90	Resto de aportaciones						
9	PASIVOS FINANCIEROS			0,00	0,00	0,00	0,00	0,00	0,00
<input type="checkbox"/>	90	Amortización de Deuda Pública en euros							
		900	Amortización de Deuda Pública en euros a corto plazo						
		901	Amortización de Deuda Pública en euros a largo plazo						
<input type="checkbox"/>	91	Amortización de préstamos y de operaciones en euros							
		910	Amortización de préstamos a corto plazo de entes del sector público						
		911	Amortización de préstamos a largo plazo de entes del sector público						
		912	Amortización de préstamos a corto plazo de entes de fuera del sector Público						
		913	Amortización de préstamos a largo plazo de entes de fuera del sector público						
<input type="checkbox"/>	92	Amortización de Deuda Pública en moneda distinta del euro							
		920	Amortización de Deuda Pública en moneda distinta del euro a corto plazo						
		921	Amortización de Deuda Pública en moneda distinta del euro a largo plazo						
<input type="checkbox"/>	93	Amortización de préstamos en moneda distinta del euro							
		930	Amortización de préstamos en moneda distinta del euro a corto plazo						
		931	Amortización de préstamos en moneda distinta del euro a largo plazo						
<input type="checkbox"/>	94	Devolución de depósitos y fianzas							
		940	Devolución de depósitos						
		941	Devolución de fianzas						
TOTAL GASTOS DE OPERACIONES DE CAPITAL Y FINANCIERAS				305.604,36	305.604,36	0,00	0,00	13.805,14	

(1) Estimación Créditos definitivos al final ejercicio - Presupuesto actualizado, incluyendo las modificaciones ya tramitadas y/o previstas tramitar hasta final de ejercicio.
(2) Datos de ejecución acumulados a final del trimestre vencido

Los totales coinciden con la Económica.

No olvide pulsar "Enviar" antes de abandonar el formulario

VOLVER

IMPRIMIR

Ejecuciones trimestrales de las Entidades Locales. Trimestre 1 - Ejercicio 2019

Entidad Local: **05-35-016-AO-001** Agencia Local Gestora de la Energía

v.1.0.4-

10.34.251.73

F.1.1.8 Remanente de Tesorería

Comunicación ejecución trimestral correspondiente al 1º trimestre del ejercicio 2019

(Unidad: Euros)

	CÓDIGO	Situación a final trimestre vencido	Confirm. importe cero (*)
1.(+) FONDOS LÍQUIDOS	R29t	-82.614,39	
2.(+) TOTAL DERECHOS PENDIENTES DE COBRO	R09t	0,00	
(+) Del Presupuesto corriente	R01	0,00	
(+) De Presupuestos cerrados	R02	0,00	
(+) De Otras operaciones no presupuestarias	R04	0,00	
3.(-) TOTAL OBLIGACIONES PENDIENTES DE PAGO	R19t	-38.422,05	
(+) Del Presupuesto corriente	R11	0,00	
(+) De Presupuestos cerrados	R12	-38.281,39	
(+) De Operaciones no presupuestarias	R15	-140,66	
4.(+) PARTIDAS PENDIENTES DE APLICACIÓN	R89t	0,00	
(-) Cobros realizados pendientes de aplicación definitiva	R06	0,00	
(+) Pagos realizados pendientes de aplicación definitiva	R16	0,00	
I. REMANENTE DE TESORERÍA TOTAL (1+2-3+4)	R39t	-44.192,34	
II. Saldos de dudoso cobro	R41	0,00	<input checked="" type="checkbox"/>
III. Exceso de financiación afectada	R42	0,00	<input checked="" type="checkbox"/>
IV. REMANENTE DE TESORERÍA PARA GASTOS GENERALES (I-II-III)	R49t	-44.192,34	
V. Saldo de obligaciones pendientes de aplicar al Presupuesto a final de período (1)	R59t	4.159,32	<input type="checkbox"/>
VI. Saldo de acreedores por devolución de ingresos a final de período	R69t	0,00	<input checked="" type="checkbox"/>
VII. REMANENTE DE TESORERÍA PARA GASTOS GENERALES AJUSTADO(IV-V-VI)	R79t	-48.351,66	

(*) Si el importe a reflejar es cero, marcar en este campo para confirmar.

(1) Este importe se corresponde con el saldo de la cuenta 4131 "Acreedores por operaciones pendientes de aplicar a presupuesto" introducida por la Orden HAC/1364/2018, de 12 de diciembre, por la que se modifican los planes de cuentas locales anexas a las instrucciones de los modelos normal y simplificado de contabilidad local. En el caso de que no se realice la subdivisión de la cuenta 413 "Acreedores por operaciones devengadas" entre la 4130 y 4131 en este apartado sólo se contabilizará la parte de la cuenta 413 que equivale a la 4131.

No olvide pulsar "Enviar" antes de abandonar el formulario

VOLVER

IMPRIMIR

Ejecuciones trimestrales de las Entidades Locales. Trimestre 1 - Ejercicio 2019

Entidad Local: **05-35-016-AO-001** Agencia Local Gestora de la Energía

v.1.0.4-

10.34.251.73

F.1.1.9 Calendario y Presupuesto de Tesorería

En este formulario los datos se envían automáticamente.

VOLVER

IMPRIMIR

(Importes en EUROS)

CONCEPTO	RECAUDACION/PAGOS REALES Y ESTIMADOS											
	TRIMESTRE CERRADO RECAUDACIÓN/PAGOS ACUMULADA AL FINAL DEL TRIMESTRE VENCIDO (2)						PREVISIONES TRIMESTRE EN CURSO				PREVISIÓN RECAUD./PAGOS EN EL TRIMESTRE (4)	PREVISIÓN RECAUD./PAGOS RESTO DEL EJERCICIO (5)
	CORRIENTE			CERRADOS			PREVISIÓN RECAUDACIÓN/PAGOS EN CADA MES (3)					
	No INCLUIDOS EN LOS CÁLCULOS DEL PERIODO MEDIO DE PAGO A PROVEEDORES	INCLUIDOS EN LOS CÁLCULOS DEL PERIODO MEDIO DE PAGO A PROVEEDORES	TOTAL	No INCLUIDOS EN LOS CÁLCULOS DEL PERIODO MEDIO DE PAGO A PROVEEDORES	INCLUIDOS EN LOS CÁLCULOS DEL PERIODO MEDIO DE PAGO A PROVEEDORES	TOTAL	TOTAL	ABRIL	MAYO	JUNIO		
Fondos líquidos al inicio del periodo (1)						583.733,06	539.400,06	517.286,83	495.173,60	539.400,06	667.413,96	
Cobros presupuestarios			2.080,16		0,00	2.080,16	1.514,95	1.514,95	195.868,54	198.898,44	501.332,95	
1. Impuestos directos			0,00		0,00	0,00	0,00	0,00	0,00	0,00	0,00	
2. Impuestos indirectos			0,00		0,00	0,00	0,00	0,00	0,00	0,00	0,00	
3. Tasas y otros ingresos			2.080,16		0,00	2.080,16	1.514,95	1.514,95	1.514,95	4.544,85	19.875,00	
4. Transferencias corrientes			0,00		0,00	0,00	0,00	0,00	194.353,59	194.353,59	194.353,59	
5. Ingresos patrimoniales			0,00		0,00	0,00	0,00	0,00	0,00	0,00	0,00	
6. Enajenación de inversiones reales			0,00		0,00	0,00	0,00	0,00	0,00	0,00	0,00	
7. Transferencias de capital			0,00		0,00	0,00	0,00	0,00	0,00	0,00	287.104,36	
8. Activos financieros			0,00		0,00	0,00	0,00	0,00	0,00	0,00	0,00	
9. Pasivos financieros			0,00		0,00	0,00	0,00	0,00	0,00	0,00	0,00	
Cobros no presupuestarios			10.354,75		0,00	10.354,75	0,00	0,00	0,00	0,00	0,00	
Cobros realizados pendientes de aplicación definitiva			0,00		0,00	0,00	0,00	0,00	0,00	0,00	0,00	
Pagos Presupuestarios	39.989,82	6.282,68	46.272,50	0,00	38.281,39	0,00	46.272,50	23.628,18	23.628,18	23.628,18	70.884,54	573.144,59
1. Gastos de personal	39.989,82	0,00	39.989,82	0,00	0,00	0,00	39.989,82	14.211,74	14.211,74	14.211,74	42.635,22	201.574,96
2. Gastos en bienes corrientes y servicios	0,00	6.282,68	6.282,68	0,00	24.476,25	0,00	6.282,68	9.416,44	9.416,44	9.416,44	28.249,32	78.465,27
3. Gastos financieros	0,00	0,00	0,00	0,00	0,00	0,00	0,00	0,00	0,00	0,00	0,00	0,00
4. Transferencias corrientes	0,00	0,00	0,00	0,00	0,00	0,00	0,00	0,00	0,00	0,00	0,00	6.000,00
5. Fondo de contingencia y Otros imprevistos	0,00	0,00	0,00	0,00	0,00	0,00	0,00	0,00	0,00	0,00	0,00	0,00
6. Inversiones reales	0,00	0,00	0,00	0,00	13.805,14	0,00	0,00	0,00	0,00	0,00	0,00	287.104,36
7. Transferencias de capital	0,00	0,00	0,00	0,00	0,00	0,00	0,00	0,00	0,00	0,00	0,00	0,00
8. Activos financieros	0,00	0,00	0,00	0,00	0,00	0,00	0,00	0,00	0,00	0,00	0,00	0,00
9. Pasivos			0,00		0,00	0,00	0,00				0,00	

financieros	0,00	0,00		0,00	0,00			0,00	0,00	0,00		0,00
Pagos no presupuestarios	10.495,41	0,00	10.495,41	0,00	0,00	0,00	10.495,41	0,00	0,00	0,00	0,00	0,00
Pagos realizados pendientes de aplicación definitiva	0,00	0,00	0,00	0,00	0,00	0,00	0,00	0,00	0,00	0,00	0,00	0,00
Fondos líquidos al final del periodo							539.400,06	517.286,83	495.173,60	667.413,96	667.413,96	595.602,32

OBSERVACIONES

(1) En el concepto "Fondos líquidos al inicio del periodo" se reflejará:

- En la columna "Trimestre cerrado Recaudación/Pagos acumulada al final del trimestre vencido" el importe del Fondo líquido existente al COMIENZO DEL EJERCICIO 2019 (a 01-01-2019).
- En las columnas de "Previsiones Trimestre en curso - Prevision Recaudación/Pagos en cada mes" el importe del Fondo líquido previsto al comienzo de cada mes.
- En la columna de "Previsión Trimestre en curso - Prevision Recaud./Pagos en el trimestre" el importe del Fondo líquido existente al COMIENZO DEL TRIMESTRE EN CURSO.

(2) Los importes de Recaudación/Pagos en las columnas "Trimestre cerrado Recaudación/Pagos acumulada al final del trimestre vencido" se corresponden con el TOTAL de Recaudación/Pagos ACUMULADOS realizados en el ejercicio hasta el final del trimestre vencido.

(3) Los importes de Recaudación/Pagos en las columnas "Previsiones Trimestre en curso - Prevision Recaudación/Pagos en cada mes" se corresponden con los importes de Recaudación/Pagos previsto realizar en el MES correspondiente con independencia de que se trate de Recaudación/Pagos de Derechos liquidados/Obligaciones reconocidas de ejercicio corriente o cerrados.

(4) Los Cobros/Pagos en la columna "Prevision Recaud/Pagos en el trimestre" se corresponden con el total de Recaudación/Pagos previsto realizar en el trimestre en curso.

(5) Los importes de Recaudación/Pagos en las columnas "Prevision Recaud./Pagos RESTO Ejercicio" se corresponden con el TOTAL de Recaudación/Pagos previsto realizar en el resto de ejercicio con independencia de que se trate de Recaudación/Pagos de Derechos liquidados/Obligaciones reconocidas de ejercicio corriente o cerrados.

En este formulario los datos se envían automáticamente.

VOLVER

IMPRIMIR

Ejecuciones trimestrales de las Entidades Locales. Trimestre 1 - Ejercicio 2019

Entidad Local: **05-35-016-AO-001** Agencia Local Gestora de la Energía

v.1.0.4-

10.34.251.73

F1.1.12 - Dotación de plantillas y retribuciones

VOLVER

IMPRIMIR

Se cumplimentará un cuadro para cada uno de los sectores de actividad de la Entidad

Sectores a considerar (X = con datos)

- X - Administración General de la Entidad Local y resto de sectores
- Policía Local (personal que presta servicios en la Policía Local)
- Sector Asistencia social y de dependencia
- Sector Sanitario (personal que presta servicio en las Instituciones del Servicio Nacional de Salud)
- Educativo Universitario (personal que presta servicio en las Universidades)
- Educativo no universitario (personal que presta servicio en centros de la docencia no universitaria)
- Administración de Justicia (personal que presta servicio en juzgados y tribunales)

Datos de Plantillas y retribuciones de un determinado sector

Administración General de la Entidad Local y resto de sectores

Número total de efectivos

Importe total de Gastos

Modelo para cada sector de actividad

(importe en EUROS)

GRUPO DE PERSONAL	DOTACIÓN DE PLANTILLAS A FIN DE TRIMESTRE VENCIDO	OBLIGACIONES RECONOCIDAS A FIN DE TRIMESTRE VENCIDO (ARTÍCULOS: 10,11,12,13,14,15)					ASISTENCIAS A ÓRGANOS DE GOBIERNO (CAPÍTULO 2)
		BASICAS	COMPLEMENTARIAS	INCENTIVOS AL RENDIMIENTO	PLANES DE PENSIONES	TOTAL RETRIBUCIONES	
Titulares de los Organos de Gobierno	0	0,00	0,00	0,00	0,00	0,00	0,00
Personal Directivo	1	12.192,76	0,00	0,00	0,00	12.192,76	0,00
Personal eventual	0	0,00	0,00	0,00	0,00	0,00	0,00
Funcionarios de carrera	0	0,00	0,00	0,00	0,00	0,00	0,00
Funcionarios interinos	0	0,00	0,00	0,00	0,00	0,00	0,00
Funcionarios en prácticas	0	0,00	0,00	0,00	0,00	0,00	0,00
Laboral fijo	0	0,00	0,00	0,00	0,00	0,00	0,00
Laboral temporal	3	17.572,32	0,00	0,00	0,00	17.572,32	0,00
Otro personal	0	0,00	0,00	0,00	0,00	0,00	0,00
Total	4	29.765,08	0,00	0,00	0,00	29.765,08	0,00

Gastos Comunes sin distribuir por tipos de personal

RETRIBUCIÓN (ARTÍCULO 16)	OBLIGACIONES RECONOCIDAS NETAS A FIN DE TRIMESTRE VENCIDO
Acción social	0,00
Seguridad Social	10.224,74
Resto del artículo 16 = Resto de Cuotas, prestaciones y gastos sociales a cargo del empleador	0,00
Total gastos comunes	10.224,74

OBSERVACIONES

VOLVER

IMPRIMIR

Ejecuciones trimestrales de las Entidades Locales. Trimestre 1 - Ejercicio 2019

Entidad Local: **05-35-016-AO-001** Agencia Local Gestora de la Energía

v.1.0.4-

10.34.251.73

Anexo IB5: Movimientos de la cuenta 'Acreedores por operaciones devengadas' (1)

Unidades: euros

DESCRIPCIÓN DEL GASTO	APLICACIÓN PRESUPUESTARIA	IMPORTE PENDIENTE DE APLICAR A PRESUPUESTO				IMPORTE PAGADO A FIN DEL TRIMESTRE	OBSERVACIONES
		A 1 DE ENERO	ABONOS	CARGOS	A FIN DEL TRIMESTRE		
		4.285,58	4.159,32	0,00	8.444,90	0,00	
	TOTAL	4.285,58	4.159,32	0,00	8.444,90	0,00	

(1) Esta cuenta deberá recoger todas las operaciones devengadas durante el periodo considerado, por la Corporación Local, que se hayan registrado en la cuenta 413, con independencia de las posibles divisionarias utilizadas en dicha cuenta, de acuerdo con lo establecido en la modificación de los Planes de Cuentas locales aprobada por Orden HAC/1364/2018.

Información de cada gasto efectuado indicando:

- Descripción del gasto: código y denominación
- Aplicación presupuestaria a la que debiera haberse imputado
- Importe de las obligaciones pendientes de aplicar a 1 de enero
- Importe de las obligaciones pendientes de aplicar a presupuesto surgidas en el año (Abonos), es decir, obligaciones pendientes
- Importe de las obligaciones pendientes de aplicar imputadas al presupuesto del ejercicio, ya procedan del propio ejercicio o de ejercicios anteriores (Cargos)
- Importe de las obligaciones pendientes de aplicar a 31 de diciembre
- Importe de las obligaciones pendientes de aplicar a 31 de diciembre que estuvieran pagado a dicha fecha
- Observaciones: Al menos, se indicará si en el momento de elaboración de la cuenta ya se ha realizado la aplicación al presupuesto del ejercicio y se explicará

[VOLVER](#)

[IMPRIMIR](#)

Ejecuciones trimestrales de las Entidades Locales. Trimestre 2 - Ejercicio 2019

Entidad Local: **05-35-016-AO-001** Agencia Local Gestora de la Energía

v.1.0.10-













10.34.251.72

Formularios disponibles

Datos presupuesto actualizado y ejecución

F.1.1.1 Resumen Clasificación Económica		
F.1.1.2 Desglose de Ingresos corrientes		
F.1.1.3 Desglose de Ingresos de capital y financieros		
F.1.1.4 Desglose de Gastos corrientes		
F.1.1.5 Desglose de Operaciones de capital y financieras		
F.1.1.8 Remanente de Tesorería		
F.1.1.9 Calendario y Presupuesto Tesorería		
F.1.1.12 Dotación de plantillas y retribuciones		
F.1.1.13 Deuda viva y vencimiento mensual previsto en próximo trimestre		<input checked="" type="checkbox"/>
F.1.1.14 Perfil de vencimiento de la deuda en los próximos 10 años		<input checked="" type="checkbox"/>
F.1.1.16 Pasivos Contingentes		<input checked="" type="checkbox"/>
F.1.1.17 Beneficios fiscales y su impacto en la recaudación		<input checked="" type="checkbox"/>
F.1.1.18 Préstamos morosos		<input checked="" type="checkbox"/>

Anexos información (formularios requeridos por la IGAE)

F.1.1.B1 Ajustes Informe de Evaluación para relacionar Ingresos/Gastos con normas SEC		
F.1.1.B2.1 Detalle de las inversiones financieramente sostenibles (DA 6 LO 2/2012 y DA 16ª TRLRHL)		
Anexo IA1 Intereses y rendimientos devengados en el ejercicio (gastos)		<input checked="" type="checkbox"/>
Anexo IA4 Avaes de la Entidad		<input checked="" type="checkbox"/>
Anexo IA5 Flujos internos		<input checked="" type="checkbox"/>
Anexo IB1 Ventas de acciones y participaciones		<input checked="" type="checkbox"/>
Anexo IB3 Adquisición de acciones y participaciones		<input checked="" type="checkbox"/>
Anexo IB4 Operaciones atípicas		<input checked="" type="checkbox"/>
Anexo IB5 Movimientos cuenta "Acreedores por operaciones devengadas"		<input type="checkbox"/>
Anexo IB9 Movimientos de la cuenta "Acreedores por devolución de ingresos"		<input checked="" type="checkbox"/>
Anexo IB10 Intereses y rendimientos devengados (ingresos)		<input checked="" type="checkbox"/>
Anexo IB12 Detalle de gastos financiados con fondos de la UE o de otras AAPP		<input checked="" type="checkbox"/>

Observaciones de la Intervención a la información que se comunica:

LEVANTAR
VALIDACION

VOLVER

Ejecuciones trimestrales de las Entidades Locales. Trimestre 2 - Ejercicio 2019

Entidad Local: **05-35-016-AO-001** Agencia Local Gestora de la Energía

v.1.0.10-

10.34.251.72

Atención: recuerde que los cambios que haga aquí pueden afectar a otros formularios, como por ejemplo el Calendario y Presupuesto de tesorería.

F.1.1.1 Resumen Clasificación Económica

(Unidad: Euros)

No olvide pulsar "Enviar" antes de abandonar el formulario

VOLVER

IMPRIMIR

INGRESOS	Ejercicio Corriente				Ejercicios cerrados	Estimación Derechos Reconocidos Netos a 31-12-2019	Desviación (B)/(A)-1	Observaciones
	Previsiones iniciales Presupuesto 2019	(A) Estimación Previsiones definitivas al final de ejercicio (1)	(B) Derechos Reconocidos Netos (2)	Recaudación Líquida (2)	Recaudación Líquida (2)			
1 Impuestos directos								
2 Impuestos indirectos								
3 Tasas y otros ingresos	26.500,00	26.500,00	6.891,11	6.891,11	0,00	26.500,00	-0,74	
4 Transferencias corrientes	388.707,18	388.707,18	0,00	0,00	0,00	388.707,18	-1,00	
5 Ingresos patrimoniales								
6 Enajenación de inversiones reales								
7 Transferencias de capital	287.104,36	287.104,36	0,00	0,00	0,00	287.104,36	-1,00	
8 Activos financieros								
9 Pasivos financieros								
Total Ingresos	702.311,54	702.311,54	6.891,11	6.891,11	0,00	702.311,54	-2,73	

GASTOS	Ejercicio Corriente				Ejercicios cerrados	Estimación Obligaciones Reconocidas Netas a 31-12-2019	Desviación (B)/(A)-1	Observaciones
	Créditos iniciales Presupuesto 2019	(A) Estimación Créditos definitivos al final de ejercicio (1)	(B) Obligaciones Reconocidas Netos (2)	Pagos Líquidos (2)	Pagos Líquidos (2)			
1 Gastos de personal	281.186,60	281.186,60	93.145,78	93.145,78	0,00	93.145,78	-0,67	
2 Gastos en bienes corrientes y servicios	109.520,58	109.520,58	14.310,15	9.743,49	24.476,25	109.520,58	-0,87	
3 Gastos financieros								
4 Transferencias corrientes	6.000,00	6.000,00	0,00	0,00	0,00	0,00	-1,00	
5 Fondo de contingencia y Otros imprevistos								
6 Inversiones reales	305.604,36	305.604,36	0,00	0,00	13.805,14	200.000,00	-1,00	
7 Transferencias de capital								
8 Activos financieros								
9 Pasivos financieros								
Total Gastos	702.311,54	702.311,54	107.455,93	102.889,27	38.281,39	402.666,36	-3,52	

(1) Estimación Previsiones definitivas al final ejercicio - Presupuesto actualizado, incluyendo las modificaciones ya tramitadas y/o previstas tramitar hasta final de ejercicio
(2) Datos de ejecución acumulados a final del trimestre vencido

No olvide pulsar "Enviar" antes de abandonar el formulario

VOLVER

IMPRIMIR

Ejecuciones trimestrales de las Entidades Locales. Trimestre 2 - Ejercicio 2019

Entidad Local: **05-35-016-AO-001** Agencia Local Gestora de la Energía

v.1.0.10-

10.34.251.72

F.1.1.2 Desglose de Ingresos corrientes

Comunicación ejecución trimestral correspondiente al 2º trimestre del ejercicio 2019

(Unidad: Euros)

No olvide pulsar "Enviar" antes de abandonar el formulario

VOLVER

IMPRIMIR

Los totales coinciden con la Económica.

Desglose de los ingresos corrientes		Ejercicio Corriente				Ejercicios cerrados
		Previsiones iniciales Presupuesto 2019	Estimación Previsiones definitivas al final de ejercicio (1)	Derechos Reconocidos Netos (2)	Recaudación Líquida (2)	Recaudación Líquida (2)
1	IMPUESTOS DIRECTOS	0,00	0,00	0,00	0,00	0,00
<input type="checkbox"/>	10 Impuesto sobre la Renta					
	100 Impuestos sobre la Renta de las Personas Físicas					
	101 Impuesto sobre Sociedades					
	102 Impuesto sobre la Renta de No Residentes					
<input type="checkbox"/>	11 Impuestos sobre el capital					
	110 Impuesto sobre Sucesiones y Donaciones					
	111 Impuesto sobre Patrimonio					
	112 Impuesto sobre Bienes Inmuebles. Bienes Inmuebles de Naturaleza Rústica.					
	113 Impuesto sobre Bienes Inmuebles. Bienes inmuebles de Naturaleza Urbana.					
	114 Impuesto sobre Bienes Inmuebles. Bienes Inmuebles de características especiales.					
	115 Impuesto sobre Vehículos de Tracción Mecánica					
	116 Impuesto sobre Incremento del Valor de los Terrenos de Naturaleza Urbana					
	117 Impuesto sobre viviendas desocupadas					
<input type="checkbox"/>	13 Impuesto sobre las Actividades Económicas					
	130 Impuesto sobre Actividades Económicas					
<input type="checkbox"/>	16 Recargos sobre impuestos directos del Estado y de la Comunidad Autónoma					
	160 Sobre impuestos del Estado					
	161 Sobre impuestos de la Comunidad Autónoma					
<input type="checkbox"/>	17 Recargos sobre impuestos directos de otros entes locales					
	170 En el Impuesto sobre Bienes Inmuebles					
	171 Recargo provincial en el Impuesto sobre Actividades Económicas					
	179 Otros recargos sobre impuestos directos de otros entes locales.					
	18 Impuestos directos extinguidos					
	19 Otros impuestos directos					
2	IMPUESTOS INDIRECTOS	0,00	0,00	0,00	0,00	0,00
<input type="checkbox"/>	21 Impuestos sobre el Valor Añadido					
	210 Impuesto sobre el Valor Añadido					
<input type="checkbox"/>	22 Sobre consumos específicos					
	220 Impuestos Especiales					
	220.00 Impuesto sobre el alcohol y bebidas derivadas					
	220.01 Impuesto sobre la cerveza					
	220.02 Impuesto sobre el vino y bebidas fermentadas					
	220.03 Impuesto sobre las labores del tabaco					

	220.04	Impuesto sobre hidrocarburos						
	220.05	Impuesto sobre determinados medios de transporte						
	220.06	Impuesto sobre productos intermedios						
	220.07	Impuesto sobre la energía						
	220.08	Impuesto sobre ventas minoristas de hidrocarburos						
	220.09	Exacción sobre la gasolina						
<input type="checkbox"/>	26	Recargos sobre impuestos indirectos del Estado y de la Comunidad Autónoma.						
	260	Sobre impuestos del Estado						
	261	Sobre impuestos de la Comunidad Autónoma						
<input type="checkbox"/>	27	Recargos sobre impuestos indirectos de otros entes locales.						
	270	Sobre impuestos de otros entes locales						
	28	Impuestos indirectos extinguidos						
<input type="checkbox"/>	29	Otros impuestos indirectos						
	290	Impuesto sobre construcciones, instalaciones y obras						
	291	Impuesto sobre gastos suntuarios (Cotos de caza y pesca)						
	292	Arbitrio sobre importaciones y entregas de mercancías en Canarias (AIEM)						
	293	Impuesto general indirecto canario (IGIC)						
	294	Impuesto sobre la producción, los servicios y la importación (IPSI) de Ceuta y Melilla						
	295	Impuesto sobre primas de seguros						
	296	Impuesto sobre transmisiones patrimoniales y actos jurídicos documentados						
	299	Otros Impuestos indirectos						
3	TASAS Y OTROS INGRESOS		26.500,00	26.500,00	6.891,11	6.891,11	0,00	
<input type="checkbox"/>	30	Tasas por la prestación de servicios públicos básicos.						
	300	Servicio de abastecimiento de agua						
	301	Servicio de alcantarillado						
	302	Servicio de recogida de basuras						
	303	Servicio de tratamiento de residuos						
	304	Canon de saneamiento						
	309	Otras tasas por prestación de servicios básicos.						
<input type="checkbox"/>	31	Tasas por la prestación de servicios públicos de carácter social y preferente.						
	310	Servicios hospitalarios						
	311	Servicios asistenciales						
	312	Servicios educativos						
	313	Servicios deportivos						
	319	Otras tasas por prestación de servicios de carácter preferente.						
<input type="checkbox"/>	32	Tasas por la realización de actividades de competencia local						
	320	Licencias de caza y pesca						
	321	Licencias urbanísticas						
	322	Cedulas de habitabilidad y licencias de primera ocupación						
	323	Tasas por otros servicios urbanísticos						
	324	Tasas sobre el juego						
	325	Tasa por expedición de documentos.						
	326	Tasa por retirada de vehículos.						
	329	Otras tasas por la realización de actividades de competencia local						
<input type="checkbox"/>	33	Tasas por la utilización privativa o el aprovechamiento especial del dominio público local						
	330	Tasa de estacionamiento de vehículos						
	331	Tasa por entrada de vehículos						
	332	Tasa por utilización privativa o aprovechamiento especial por empresas explotadoras de servicios de suministros.						
	333	Tasa por utilización privativa o aprovechamiento especial por empresas explotadoras de servicios de telecomunicaciones.						
	334	Tasa por apertura de calas y zanjas						
	335	Tasa por ocupación de la vía pública con terrazas						
	336	Tasa por ocupación de la vía pública con suspensión temporal del tráfico rodado.						
	337	Tasas por aprovechamiento del vuelo						
	338	Compensación de Telefónica de España S.A.						
	339	Otras tasas por utilización privativa del dominio público						
<input type="checkbox"/>	34	Precios públicos						
	340	Servicios hospitalarios						
	341	Servicios asistenciales						

	342	Servicios educativos							
	343	Servicios deportivos							
	344	Entradas a museos, exposiciones, espectáculos.							
	345	Servicio de transporte público urbano							
	349	Otros precios públicos.							
<input type="checkbox"/>	35	Contribuciones especiales							
	350	Para la ejecución de obras							
	351	Para el establecimiento o ampliación de servicios							
	36	Ventas	26.500,00	26.500,00	6.891,11	6.891,11	0,00		
<input type="checkbox"/>	38	Reintegros de operaciones corrientes							
	380	Reintegro de avales							
	389	Otros reintegros de operaciones corrientes							
<input type="checkbox"/>	39	Otros ingresos							
	391	Multas							
	391.00	Multas por infracciones urbanísticas							
	391.10	Multas por infracciones tributarias y análogas							
	391.20	Multas por infracciones de la Ordenanza de circulación.							
	391.90	Otras multas y sanciones							
	392	Recargos del periodo ejecutivo y por declaración extemporánea sin requerimiento previo							
	392.00	Recargos por declaración extemporánea sin requerimiento previo							
	392.10	Recargo ejecutivo							
	392.11	Recargo de apremio							
	393	Intereses de demora							
	394	Prestación personal							
	395	Prestación de transporte							
	396	Ingresos por actuaciones de urbanización							
	396.00	Canon de urbanización							
	396.10	Cuotas de urbanización							
	397	Aprovechamientos urbanísticos							
	397.00	Canon por aprovechamientos urbanísticos							
	397.10	Otros ingresos por aprovechamientos urbanísticos							
	398	Indemnizaciones de seguros de no vida							
	399	Otros ingresos diversos							
4	TRANSFERENCIAS CORRIENTES		388.707,18	388.707,18	0,00	0,00	0,00		
	40	De la Administración General de la Entidad Local.	388.707,18	388.707,18	0,00	0,00	0,00		
	41	De Organismos Autónomos de la Entidad Local.							
<input type="checkbox"/>	42	De la Administración del Estado.							
	420	De la Administración General del Estado.							
	420.00	Participación en los Tributos del Estado							
	420.10	Fondo Complementario de Financiación							
	420.20	Compensación por beneficios fiscales							
	420.90	Otras transferencias corrientes de la Administración General del Estado.							
	421	De Organismos Autónomos y agencias estatales.							
	421.00	Del Servicio Público de Empleo Estatal							
	421.90	De otros Organismos Autónomos y Agencias.							
	422	De fundaciones estatales.							
	423	De sociedades mercantiles estatales, entidades públicas empresariales y otros organismos públicos.							
	423.00	De Loterías y Apuestas del Estado							
	423.90	De otras sociedades mercantiles estatales, entidades públicas empresariales y organismos públicos							
	43	De la Seguridad Social.							
<input type="checkbox"/>	44	De entes públicos y sociedades mercantiles de la Entidad local.							
	440	De entes públicos							
	441	De sociedades mercantiles							
<input type="checkbox"/>	45	De Comunidades Autónomas							
	450	De la Administración General de las Comunidades Autónomas							
	450.00	Participación en tributos de la Comunidad Autónoma							
	450.01	Otras transferencias incondicionadas							

	450.02	Transferencias corrientes en cumplimiento de convenios suscritos con la Comunidad Autónoma en materia de Servicios Sociales y Políticas de Igualdad.					
	450.30	Transferencias corrientes en cumplimiento de convenios suscritos con la Comunidad Autónoma en materia de Educación.					
	450.50	Transferencias corrientes en cumplimiento de convenios suscritos con la Comunidad Autónoma en materia de Empleo y Desarrollo local.					
	450.60	Otras transferencias corrientes en cumplimiento de convenios suscritos con la Comunidad Autónoma.					
	450.80	Otras subvenciones corrientes de la Administración General de la Comunidad Autónoma.					
	451	De Organismos Autónomos y agencias de las Comunidades Autónomas.					
	452	De fundaciones de las Comunidades Autónomas					
	453	De sociedades mercantiles, entidades públicas empresariales y otros organismos públicos dependientes de las Comunidades Autónomas.					
<input type="checkbox"/>	46	De Entidades Locales					
	461	De Diputaciones, Consejos o Cabildos					
	462	De Ayuntamientos					
	463	De Mancomunidades					
	464	De Áreas Metropolitanas					
	465	De Comarcas					
	466	De Entidades que agrupen Municipios					
	467	De Consorcios					
	468	De Entidades locales Menores					
	47	De Empresas privadas					
	48	De familias e instituciones sin fines de lucro					
<input type="checkbox"/>	49	Del exterior					
	490	Del Fondo Social Europeo					
	491	Del Fondo de Desarrollo Regional					
	492	Del Fondo de Cohesión					
	493	Del Fondo Europeo Agrícola de Garantía (FEAGA)					
	494	Del Fondo Europeo Agrícola de Desarrollo Rural (FEADER)					
	495	Del FEOGA-Orientación					
	496	Del Fondo Europeo de la Pesca (FEP)					
	497	Otras transferencias de la Unión Europea.					
	499	Otras tansferencias del exterior, excluyendo la Unión Europea.					
5		INGRESOS PATRIMONIALES	0,00	0,00	0,00	0,00	0,00
<input type="checkbox"/>	50	Intereses de títulos y valores					
	500	Del Estado					
	501	De Organismos Autónomos y agencias.					
	504	De sociedades mercantiles estatales, entidades públicas empresariales y otros organismos públicos					
	505	De Comunidades Autónomas					
	506	De Entidades locales					
	507	De empresas privadas					
<input type="checkbox"/>	51	Intereses de anticipos y préstamos concedidos					
	511	A Organismos Autónomos y agencias.					
	514	A sociedades mercantiles, entidades públicas empresariales y otros organismos públicos					
	518	A familias e instituciones sin ánimo de lucro					
	52	Intereses de depósitos					
<input type="checkbox"/>	53	Dividendos y participación beneficios					
	531	De Organismos Autónomos y agencias.					
	534	De Sociedades mercantiles, entidades públicas empresariales y otros organismos públicos.					
	534.00	De sociedades y entidades dependientes de las entidades locales					
	534.10	De sociedades y entidades no dependientes de las entidades locales					
	537	De empresas privadas					
<input type="checkbox"/>	54	Rentas de bienes inmuebles					
	541	Arrendamientos de fincas urbanas					
	542	Arrendamientos de fincas rústicas					
	544	Censos					
	549	Otras rentas de bienes inmuebles					
<input type="checkbox"/>	55	Productos de concesiones y aprovechamientos especiales					
	550	De concesiones administrativas con contraprestación periódica					

	551	De concesiones administrativas con contraprestación no periódica						
	552	Derecho de superficie con contraprestación periódica						
	553	Derecho de superficie con contraprestación no periódica						
	554	Aprovechamientos agrícolas y forestales						
	554.00	Producto de explotaciones forestales						
	554.10	Fondo de mejora de montes						
	555	Aprovechamientos especiales con contraprestación						
	559	Otras concesiones y aprovechamientos						
<input type="checkbox"/>	59	Otros ingresos patrimoniales						
	591	Beneficios por realización de inversiones financieras						
	592	Ingresos por operaciones de intercambio financiero						
	599	Otros ingresos patrimoniales						
TOTAL INGRESOS DE OPERACIONES CORRIENTES			415.207,18	415.207,18	6.891,11	6.891,11	0,00	

(1) Estimación Previsiones definitivas al final ejercicio - Presupuesto actualizado, incluyendo las modificaciones ya tramitadas y/o previstas tramitar hasta final de ejercicio.
(2) Datos de ejecución acumulados a final del trimestre vencido

Los totales coinciden con la Económica.

No olvide pulsar "Enviar" antes de abandonar el formulario

VOLVER

IMPRIMIR

Ejecuciones trimestrales de las Entidades Locales. Trimestre 2 - Ejercicio 2019

Entidad Local:

v.1.0.10-

10.34.251.72

F.1.1.3 Desglose de Ingresos de capital y financieros

Comunicación ejecución trimestral correspondiente al 2º trimestre del ejercicio 2019

(Unidad: Euros)

No olvide pulsar "Enviar" antes de abandonar el formulario

[VOLVER](#)

[IMPRIMIR](#)

Los totales coinciden con la Económica.

Desglose de los ingresos de operaciones de capital y financieras		Ejercicio Corriente				Ejercicios cerrados
		Previsiones iniciales Presupuesto 2019	Estimación Previsiones definitivas al final de ejercicio (1)	Derechos Reconocidos Netos (2)	Recaudación Líquida (2)	Recaudación Líquida (2)
6	ENAJENACIÓN DE INVERSIONES REALES	0,00	0,00	0,00	0,00	0,00
<input type="checkbox"/>	60 De terrenos					
	600 Venta de solares					
	601 Venta de fincas rústicas					
	602 Parcelas sobrantes de la vía pública					
	603 Patrimonio público del suelo					
	609 Otros terrenos.					
<input type="checkbox"/>	61 De las demás inversiones reales					
	611 De inversiones de carácter inmaterial					
	612 De objetos valiosos					
	619 De otras inversiones reales					
<input type="checkbox"/>	68 Reintegros por operaciones de capital					
	680 De ejercicios cerrados					
7	TRANSFERENCIAS DE CAPITAL	287.104,36	287.104,36	0,00	0,00	0,00
	70 De la Administración General de la Entidad Local.	287.104,36	287.104,36	0,00	0,00	0,00
	71 De Organismos Autónomos de la Entidad Local					
<input type="checkbox"/>	72 De la Administración del Estado					
	720 De la Administración General del Estado.					
	721 De Organismos Autónomos y agencias estatales.					
	721.00 Del Servicio Público de Empleo Estatal					
	721.90 De otros Organismos Autónomos y agencias.					
	722 De fundaciones estatales.					
	723 De sociedades mercantiles estatales, entidades públicas empresariales y otros organismos públicos.					
	723.00 De Loterías y Apuestas del Estado					
	723.90 De otras sociedades mercantiles estatales, entidades públicas empresariales y otros organismos públicos					
	73 De la Seguridad Social.					
<input type="checkbox"/>	74 De entes públicos y sociedades mercantiles de la Entidad local.					
	740 De entes públicos.					
	741 De sociedades mercantiles					
<input type="checkbox"/>	75 De Comunidades Autónomas					
	750 De la Administración General de las Comunidades Autónomas					
	750.00 Subvenciones afectas a la amortización de préstamos y operaciones financieras.					
	750.02 Transferencias de capital en cumplimiento de convenios suscritos con la Comunidad Autónoma en materia de Servicios Sociales y Políticas de Igualdad.					

		750.30	Transferencias de capital en cumplimiento de convenios suscritos con la Comunidad Autónoma en materia de Educación.						
		750.50	Transferencias de capital en cumplimiento de convenios suscritos con la Comunidad Autónoma en materia de Empleo y Desarrollo local.						
		750.60	Otras transferencias de capital en cumplimiento de convenios suscritos con la Comunidad Autónoma.						
		750.80	Otras transferencias de capital de la Administración General de la Comunidad Autónoma.						
		751	De Organismos Autónomos y agencias de las Comunidades Autónomas.						
		752	De fundaciones de las Comunidades Autónomas						
		753	De sociedades mercantiles, entidades públicas empresariales y otros organismos públicos dependientes de las Comunidades Autónomas.						
	<input type="checkbox"/>	76	De Entidades Locales						
		761	De Diputaciones, Consejos o Cabildos						
		762	De Ayuntamientos						
		763	De Mancomunidades						
		764	De Áreas Metropolitanas						
		765	De Comarcas						
		766	De otras Entidades que agrupen Municipios						
		767	De Consorcios						
		768	De Entidades locales Menores						
		77	De empresas privadas						
		78	De familias e instituciones sin fines de lucro						
	<input type="checkbox"/>	79	Del exterior						
		790	Del Fondo Social Europeo						
		791	Del Fondo de Desarrollo Regional						
		792	Del Fondo de Cohesión						
		793	Del Fondo Europeo Agrícola de Garantía (FEAGA)						
		794	Del Fondo Europeo Agrícola de Desarrollo Rural (FEADER)						
		795	Del FEOGA-Orientación						
		796	Del Fondo Europeo de la Pesca (FEP)						
		797	Otras transferencias de la Unión Europea						
		799	Otras transferencias del exterior, excluyendo la Unión Europea						
	8	ACTIVOS FINANCIEROS		0,00	0,00	0,00	0,00	0,00	0,00
	<input type="checkbox"/>	80	Enajenación de deuda del sector público						
		800	Enajenación de deuda del sector público a corto plazo						
		800.00	Del Estado						
		800.10	De Comunidades Autónomas						
		800.20	De Entidades locales						
		801	Enajenación de deuda del sector público a largo plazo						
		801.00	Del Estado						
		801.10	De Comunidades Autónomas						
		801.20	De Entidades locales						
	<input type="checkbox"/>	81	Enajenación de obligaciones y bonos fuera del sector público						
		810	Enajenación de obligaciones y bonos fuera del sector público a corto plazo						
		811	Enajenación de obligaciones y bonos fuera del sector público a largo plazo						
	<input type="checkbox"/>	82	Reintegro de préstamos y anticipos concedidos al sector público						
		820	Reintegro de préstamos y anticipos concedidos al sector público a corto plazo						
		820.00	Del Estado						
		820.10	De Comunidades Autónomas						
		820.20	De Entidades locales						
		821	Reintegro de préstamos y anticipos concedidos al sector público a largo plazo						
		821.00	Del Estado						
		821.10	De Comunidades Autónomas						
		821.20	De Entidades locales						
	<input type="checkbox"/>	83	Reintegros de préstamos de fuera del sector público						
		830	Reintegros de préstamos de fuera del sector público a corto plazo.						
		831	Reintegros de préstamos de fuera del sector público a largo plazo.						
	<input type="checkbox"/>	84	Devolución de depósitos y fianzas constituidos						
		840	Devolución de depósitos						

	841	Devolución de fianzas						
85	Enajenación de acciones y participaciones del sector público.							
86	Enajenación de acciones y participaciones fuera del sector público.							
<input type="checkbox"/>	87 Remanente de tesorería							
	870 Remanente de tesorería.							
	870.00	Para gastos generales						
	870.10	Para gastos con financiación afectada						
9	PASIVOS FINANCIEROS		0,00	0,00	0,00	0,00	0,00	0,00
<input type="checkbox"/>	90 Emisión de Deuda Pública en euros							
	900	Emisión de Deuda Pública en euros a corto plazo.						
	901	Emisión de Deuda Pública en euros a largo plazo.						
<input type="checkbox"/>	91 Préstamos recibidos en euros							
	910	Préstamos recibidos a corto plazo de entes del sector público.						
	911	Préstamos recibidos a largo plazo de entes del sector público.						
	912	Préstamos recibidos a corto plazo de entes de fuera del sector público.						
	913	Préstamos recibidos a largo plazo de entes de fuera del sector público.						
<input type="checkbox"/>	92 Emisión de Deuda Pública en moneda distinta del euro							
	920	Emisión de Deuda Pública en moneda distinta del euro a corto plazo.						
	921	Emisión de Deuda Pública en moneda distinta del euro a largo plazo.						
<input type="checkbox"/>	93 Préstamos recibidos en moneda distinta del euro							
	930	Préstamos recibidos en moneda distinta del euro a corto plazo.						
	931	Préstamos recibidos en moneda distinta del euro a largo plazo.						
<input type="checkbox"/>	94 Depósitos y fianzas recibidos							
	940	Depósitos recibidos						
	941	Fianzas recibidas						
TOTAL INGRESOS DE OPERACIONES DE CAPITAL Y FINANCIERAS			287.104,36	287.104,36	0,00	0,00	0,00	0,00

(1) Estimación Previsiones definitivas al final ejercicio - Presupuesto actualizado, incluyendo las modificaciones ya tramitadas y/o previstas tramitar hasta final de ejercicio.

(2) Datos de ejecución acumulados a final del trimestre vencido

Los totales coinciden con la Económica.

No olvide pulsar "Enviar" antes de abandonar el formulario

VOLVER

IMPRIMIR

Ejecuciones trimestrales de las Entidades Locales. Trimestre 2 - Ejercicio 2019

Entidad Local: **05-35-016-AO-001** Agencia Local Gestora de la Energía

v.1.0.10-

10.34.251.72

F.1.1.4 Desglose de Gastos corrientes

Comunicación ejecución trimestral correspondiente al 2º trimestre del ejercicio 2019

(Unidad: Euros)

No olvide pulsar "Enviar" antes de abandonar el formulario

VOLVER

IMPRIMIR

Los totales coinciden con la Económica.

Desglose de los gastos corrientes		Ejercicio Corriente				Ejercicios cerrados
		Créditos iniciales Presupuesto 2019	Estimación Créditos definitivos al final de ejercicio (1)	Obligaciones Reconocidas Netos (2)	Pagos Líquidos (2)	Pagos Líquidos (2)
1	GASTOS DE PERSONAL	281.186,60	281.186,60	93.145,78	93.145,78	0,00
<input type="checkbox"/>	10 Órganos de gobierno y personal directivo	58.370,53	58.370,53	28.873,32	28.873,32	0,00
	100 Retribuciones básicas y otras remuneraciones de los miembros de los órganos de gobierno	95,35	95,35	0,00	0,00	0,00
	100.00 Retribuciones básicas	95,35	95,35	0,00	0,00	0,00
	100.01 Otras remuneraciones					
	101 Retribuciones básicas y otras remuneraciones del personal directivo	58.275,18	58.275,18	28.873,32	28.873,32	0,00
	101.00 Retribuciones básicas	58.275,18	58.275,18	28.873,32	28.873,32	0,00
	101.01 Otras remuneraciones					
	107 Contribuciones a planes y fondos de pensiones					
	107.00 De los miembros de los órganos de gobierno					
	107.01 Del personal directivo					
<input type="checkbox"/>	11 Personal eventual					
	110 Retribuciones básicas y otras remuneraciones de personal eventual					
	110.00 Retribuciones básicas					
	110.01 Retribuciones complementarias					
	110.02 Otras remuneraciones					
	117 Contribuciones a planes y fondos de pensiones					
<input type="checkbox"/>	12 Personal Funcionario					
	120 Retribuciones básicas					
	120.00 Sueldos del Grupo A1					
	120.01 Sueldos del Grupo A2					
	120.02 Sueldos del Grupo B					
	120.03 Sueldos del Grupo C1					
	120.04 Sueldos del Grupo C2					
	120.05 Sueldos del Grupo E					
	120.06 Trienios					
	120.09 Otras retribuciones básicas					
	121 Retribuciones complementarias					
	121.00 Complemento de destino					
	121.01 Complemento específico					
	121.03 Otros complementos					
	122 Retribuciones en especie					
	124 Retribuciones de funcionarios en prácticas					
	124.00 Sueldos del Grupo A1					
	124.01 Sueldos del Grupo A2					

		124.02	Sueldos del Grupo B							
		124.03	Sueldos del Grupo C1							
		124.04	Sueldos del Grupo C2							
		124.05	Sueldos del Grupo E							
		124.06	Trienios							
		124.09	Otras retribuciones básicas							
		127	Contribuciones a planes y fondos de pensiones							
		13	Personal Laboral	173.253,44	173.253,44	43.707,87	43.707,87	0,00		
		130	Laboral Fijo							
		130.00	Retribuciones básicas							
		130.01	Horas extraordinarias							
		130.02	Otras remuneraciones							
		131	Laboral temporal	173.253,44	173.253,44	43.707,87	43.707,87	0,00		
		132	Retribuciones en especie							
		137	Contribuciones a planes y fondos de pensiones							
		14	Otro personal							
		143	Otro personal							
		147	Contribuciones a planes y fondos de pensiones							
		15	Incentivos al rendimiento							
		150	Productividad							
		151	Gratificaciones							
		152	Otros incentivos al rendimiento							
		153	Complemento de dedicación especial							
		16	Cuotas, prestaciones y gastos sociales a cargo del empleador	49.562,63	49.562,63	20.564,59	20.564,59	0,00		
		160	Cuotas sociales	49.311,86	49.311,86	20.564,59	20.564,59	0,00		
		160.00	Seguridad Social	49.311,86	49.311,86	20.564,59	20.564,59	0,00		
		160.08	Asistencia médico-farmacéutica							
		160.09	Otras cuotas							
		161	Prestaciones sociales							
		161.03	Pensiones excepcionales							
		161.04	Indemnizaciones al personal laboral por jubilaciones anticipadas							
		161.05	Pensiones a cargo de la Entidad local							
		161.07	Asistencia médico-farmacéutica a pensionistas							
		162	Gastos sociales del personal	250,77	250,77	0,00	0,00	0,00		
		162.00	Formación y perfeccionamiento del personal	250,77	250,77	0,00	0,00	0,00		
		162.01	Economatos y comedores							
		162.02	Transporte de personal							
		162.04	Acción social							
		162.05	Seguros							
		162.09	Otros gastos sociales							
		164	Complemento familiar							
		2	GASTOS EN BIENES CORRIENTES Y SERVICIOS	109.520,58	109.520,58	14.310,15	9.743,49	24.476,25		
		20	Arrendamientos y cánones							
		200	Arrendamientos de terrenos y bienes naturales							
		202	Arrendamientos de edificios y otras construcciones							
		203	Arrendamientos de maquinaria, instalaciones y utillaje							
		204	Arrendamientos de material de transporte							
		205	Arrendamientos de mobiliario y enseres							
		206	Arrendamientos de equipos para procesos de información							
		208	Arrendamientos de otro inmovilizado material							
		209	Cánones							
		21	Reparaciones, mantenimiento y conservación	10.000,00	10.000,00	1.173,71	686,00	0,00		
		210	Infraestructuras y bienes naturales							
		212	Edificios y otras construcciones							
		213	Maquinaria, instalaciones técnicas y utillaje	9.000,00	9.000,00	1.173,71	686,00	0,00		
		214	Elementos de transporte							
		215	Mobiliario	500,00	500,00	0,00	0,00	0,00		
		216	Equipos para procesos de información	500,00	500,00	0,00	0,00	0,00		
		219	Otro inmovilizado material							

	240	Gastos de edición y distribución						
	25	Trabajos realizados por administraciones públicas y otras entidades públicas						
	26	Trabajos realizados por Instituciones sin fines de lucro	4.000,00	4.000,00	0,00	0,00	0,00	0,00
	3	GASTOS FINANCIEROS	0,00	0,00	0,00	0,00	0,00	0,00
	30	De Deuda Pública en euros						
	300	Intereses						
	301	Gastos de emisión, modificación y cancelación						
	309	Otros gastos financieros de Deuda Pública						
	31	De préstamos y otras operaciones financieras en euros						
	310	Intereses						
	311	Gastos de formalización, modificación y cancelación						
	319	Otros gastos financieros de préstamos y otras operaciones financieras en euros						
	32	De Deuda Pública en moneda distinta del euro						
	320	Intereses						
	321	Gastos de emisión, modificación y cancelación						
	322	Diferencias de cambio						
	329	Otros gastos financieros de Deuda Pública en moneda distinta del euro						
	33	De préstamos y otras operaciones financieras en moneda distinta del euro						
	330	Intereses						
	331	Gastos de formalización, modificación y cancelación						
	332	Diferencias de cambio						
	339	Otros gastos financieros de préstamos y otras operaciones financieras en moneda distinta del euro						
	34	De depósitos, fianzas y otros						
	340	Intereses de depósitos						
	341	Intereses de fianzas						
	35	Intereses de demora y otros gastos financieros						
	352	Intereses de demora						
	353	Operaciones de intercambio financiero						
	357	Ejecución de avales						
	358	Intereses por operaciones de arrendamiento financiero (leasing)						
	359	Otros gastos financieros						
	4	TRANSFERENCIAS CORRIENTES	6.000,00	6.000,00	0,00	0,00	0,00	0,00
	40	A la Administración General de la Entidad Local						
	41	A Organismos Autónomos de la Entidad Local						
	42	A la Administración del Estado						
	420	A la Administración General del Estado						
	421	A Organismos Autónomos y agencias del Estado						
	421.00	Al Servicio Público de Empleo Estatal						
	421.10	A otros organismos autónomos						
	422	A Fundaciones estatales						
	423	A sociedades mercantiles estatales, entidades públicas empresariales y otros organismos públicos						
	423.00	Subvenciones para fomento del empleo						
	423.10	Subvenciones para bonificación de intereses y primas de seguros						
	423.20	Subvenciones para reducir el precio a pagar por los consumidores						
	423.90	Otras subvenciones a sociedades mercantiles estatales, entidades públicas empresariales y otros organismos públicos						
	43	A la Seguridad Social						
	44	A entes públicos y sociedades mercantiles de la Entidad Local						
	440	Subvenciones para fomento del empleo						
	441	Subvenciones para bonificación de intereses y primas de seguros						
	442	Subvenciones para reducir el precio a pagar por los consumidores						
	449	Otras subvenciones a entes públicos y sociedades mercantiles de la Entidad Local						
	45	A Comunidades Autónomas						
	450	A la Administración General de las Comunidades Autónomas						
	451	A Organismos Autónomos y agencias de las Comunidades Autónomas						
	452	A fundaciones de las Comunidades Autónomas						

		A sociedades mercantiles, entidades públicas empresariales y otros organismos públicos dependientes de las Comunidades Autónomas					
	453.00	Subvenciones para fomento del empleo					
	453.10	Subvenciones para bonificación de intereses y primas de seguros					
	453.20	Subvenciones para reducir el precio a pagar por los consumidores					
	453.90	Otras subvenciones a sociedades mercantiles, entidades públicas empresariales y otros organismos públicos dependientes de las Comunidades Autónomas					
<input type="checkbox"/>	46	A Entidades Locales					
	461	A Diputaciones, Consejos o Cabildos insulares					
	462	A Ayuntamientos					
	463	A Mancomunidades					
	464	A Áreas Metropolitanas					
	465	A Comarcas					
	466	A otras Entidades que agrupen municipios					
	467	A Consorcios					
	468	A Entidades Locales Menores					
<input type="checkbox"/>	47	A Empresas privadas					
	470	Subvenciones para fomento del empleo					
	471	Subvenciones para bonificación de intereses y primas de seguros					
	472	Subvenciones para reducir el precio a pagar por los consumidores					
	479	Otras subvenciones a Empresas privadas					
	48	A Familias e Instituciones sin fines de lucro	6.000,00	6.000,00	0,00	0,00	0,00
	49	Al exterior					
5	FONDO DE CONTINGENCIA Y OTROS IMPREVISTOS		0,00	0,00	0,00	0,00	0,00
<input type="checkbox"/>	50	Dotación al Fondo de Contingencia de ejecución presupuestaria					
	500	Fondo de Contingencia Art. 31 de la Ley Organica 2/2012, de Estabilidad Presupuestaria y Sostenibilidad Financiera					
	501	Otros imprevistos					
TOTAL GASTOS DE OPERACIONES CORRIENTES			396.707,18	396.707,18	107.455,93	102.889,27	24.476,25

(1) Estimación Creditos definitivos al final ejercicio - Presupuesto actualizado, incluyendo las modificaciones ya tramitadas y/o previstas tramitar hasta final de ejercicio.
(2) Datos de ejecución acumulados a final del trimestre vencido

Los totales coinciden con la Económica.

No olvide pulsar "Enviar" antes de abandonar el formulario

VOLVER

IMPRIMIR

Ejecuciones trimestrales de las Entidades Locales. Trimestre 2 - Ejercicio 2019

Entidad Local: **05-35-016-AO-001** Agencia Local Gestora de la Energía

v.1.0.10-

10.34.251.72

F.1.1.5 Desglose de Operaciones de capital y financieras

Comunicación ejecución trimestral correspondiente al 2º trimestre del ejercicio 2019

(Unidad: Euros)

No olvide pulsar "Enviar" antes de abandonar el formulario

VOLVER

IMPRIMIR

Los totales coinciden con la Económica.

Desglose de los gastos de operaciones de capital y financieras		Ejercicio Corriente				Ejercicios cerrados
		Créditos iniciales Presupuesto 2019	Estimación Créditos definitivos al final de ejercicio (1)	Obligaciones Reconocidas Netos (2)	Pagos Líquidos (2)	Pagos Líquidos (2)
6	INVERSIONES REALES	305.604,36	305.604,36	0,00	0,00	13.805,14
<input type="checkbox"/>	60 Inversión nueva en infraestructuras y bienes destinados al uso general					
	600 Inversiones en terrenos					
	609 Otras inversiones nuevas en infraestructuras y bienes destinados al uso general					
<input type="checkbox"/>	61 Inversiones de reposición de infraestructuras y bienes destinados al uso general					
	610 Inversiones en terrenos					
	619 Otras inversiones de reposición en infraestructuras y bienes destinados al uso general					
<input type="checkbox"/>	62 Inversión nueva asociada al funcionamiento operativo de los servicios	5.900,00	5.900,00	0,00	0,00	0,00
	621 Terrenos y bienes naturales					
	622 Edificios y otras construcciones					
	623 Maquinaria, instalaciones técnicas y utillaje	3.400,00	3.400,00	0,00	0,00	0,00
	624 Elementos de transporte					
	625 Mobiliario					
	626 Equipos para procesos de información	2.500,00	2.500,00	0,00	0,00	0,00
	627 Proyectos complejos					
	629 Otras inversiones nuevas asociadas al funcionamiento operativo de los servicios					
<input type="checkbox"/>	63 Inversión de reposición asociada al funcionamiento operativo de los servicios	6.600,00	6.600,00	0,00	0,00	909,50
	631 Terrenos y bienes naturales					
	632 Edificios y otras construcciones					
	633 Maquinaria, instalaciones técnicas y utillaje	6.600,00	6.600,00	0,00	0,00	909,50
	634 Elementos de transporte					
	635 Mobiliario					
	636 Equipos para procesos de información					
	637 Proyectos complejos					
	639 Otras inversiones de reposición asociadas al funcionamiento operativo de los servicios					
<input type="checkbox"/>	64 Gastos en inversiones de carácter inmaterial	6.000,00	6.000,00	0,00	0,00	0,00
	640 Gastos en inversiones de carácter inmaterial					
	641 Gastos en aplicaciones informáticas	6.000,00	6.000,00	0,00	0,00	0,00
	648 Cuotas netas de intereses por operaciones de arrendamiento financiero (leasing)					
<input type="checkbox"/>	65 Inversiones gestionadas para otros entes públicos	287.104,36	287.104,36	0,00	0,00	12.895,64
	650 Gastos en inversiones gestionadas para otros entes públicos	287.104,36	287.104,36	0,00	0,00	12.895,64
<input type="checkbox"/>	68 Gastos en inversiones de bienes patrimoniales					
	681 Terrenos y bienes naturales					

	682	Edificios y otras construcciones						
	689	Otros gastos en inversiones de bienes patrimoniales						
<input type="checkbox"/>	69	Inversiones en bienes comunales						
	690	Terrenos y bienes naturales						
	692	Inversión en infraestructuras						
7	TRANSFERENCIAS DE CAPITAL		0,00	0,00	0,00	0,00	0,00	0,00
	70	A la Administración General de la Entidad Local						
	71	A Organismos Autónomos de la Entidad Local						
<input type="checkbox"/>	72	A la Administración del Estado						
	720	A la Administración General del Estado						
	721	A Organismos Autónomos y agencias						
	721.00	Al Servicio Público de Empleo Estatal						
	721.09	A otros organismos autónomos						
	722	A fundaciones estatales						
	723	A sociedades mercantiles estatales, entidades públicas empresariales y otros organismos públicos						
	73	A la Seguridad Social						
	74	A entes públicos y sociedades mercantiles de la Entidad local						
<input type="checkbox"/>	75	A Comunidades Autónomas						
	750	A la Administración General de las Comunidades Autónomas						
	751	A Organismos Autónomos y agencias de las Comunidades Autónomas						
	752	A fundaciones de las Comunidades Autónomas						
	753	A sociedades mercantiles, entidades públicas empresariales y otros organismos públicos dependientes de las Comunidades Autónomas						
<input type="checkbox"/>	76	A Entidades Locales						
	761	A Diputaciones, Consejos o Cabildos						
	762	A Ayuntamientos						
	763	A Mancomunidades						
	764	A Áreas Metropolitanas						
	765	A Comarcas						
	766	A Entidades que agrupan Municipios						
	767	A Consorcios						
	768	A Entidades Locales Menores						
	77	A empresas privadas						
	78	A familias e instituciones sin fines de lucro						
	79	Al exterior						
8	ACTIVOS FINANCIEROS		0,00	0,00	0,00	0,00	0,00	0,00
<input type="checkbox"/>	80	Adquisición de deuda del sector público						
	800	Adquisición de deuda del sector público a corto plazo						
	800.00	Al Estado						
	800.10	A Comunidades Autónomas						
	800.20	A Entidades locales						
	800.90	A otros subsectores						
	801	Adquisición de deuda del sector público a largo plazo						
	801.00	Al Estado						
	801.10	A Comunidades Autónomas						
	801.20	A Entidades locales						
	801.90	A otros subsectores						
<input type="checkbox"/>	81	Adquisición de Obligaciones y Bonos fuera del sector público						
	810	Adquisición de obligaciones y bonos fuera del sector público a corto plazo. Desarrollo por sectores.						
	811	Adquisición de obligaciones y bonos fuera del sector público a largo plazo. Desarrollo por sectores.						
<input type="checkbox"/>	82	Concesión préstamos al sector público						
	820	Préstamos a corto plazo						
	820.00	Al Estado						
	820.10	A Comunidades Autónomas						
	820.20	A Entidades locales						
	820.90	A otros subsectores						
	821	Préstamos a largo plazo						
	821.00	Al Estado						
	821.10	A Comunidades Autónomas						

		821.20	A Entidades locales						
		821.90	A otros subsectores						
<input type="checkbox"/>	83	Concesión de préstamos fuera del sector público							
		830	Préstamos a corto plazo. Desarrollo por sectores.						
		831	Préstamos a largo plazo. Desarrollo por sectores.						
<input type="checkbox"/>	84	Constitución de depósitos y fianzas							
		840	Depósitos						
		840.00	A corto plazo						
		840.10	A largo plazo						
		841	Fianzas						
		841.00	A corto plazo						
		841.10	A largo plazo						
<input type="checkbox"/>	85	Adquisición de acciones y participaciones del sector público							
		850	Adquisición de acciones y participaciones del sector público						
		850.10	Adquisición de acciones y participaciones para compensar pérdidas						
		850.20	Adquisición de acciones y participaciones para financiar inversiones no rentables						
		850.90	Resto de adquisiciones de acciones dentro del sector público						
<input type="checkbox"/>	86	Adquisición de acciones y participaciones fuera del sector público							
		860	Adquisición de acciones y participaciones fuera del sector público						
		860.10	De empresas nacionales						
		860.20	De empresas de la Unión Europea						
		860.90	De otras empresas						
<input type="checkbox"/>	87	Aportaciones patrimoniales							
		870	Aportaciones a fundaciones						
		871	Aportaciones a consorcios						
		872	Aportaciones a otros entes						
		872.10	Aportaciones para compensar pérdidas						
		872.20	Aportaciones para financiar inversiones no rentables						
		872.90	Resto de aportaciones						
9	PASIVOS FINANCIEROS			0,00	0,00	0,00	0,00	0,00	0,00
<input type="checkbox"/>	90	Amortización de Deuda Pública en euros							
		900	Amortización de Deuda Pública en euros a corto plazo						
		901	Amortización de Deuda Pública en euros a largo plazo						
<input type="checkbox"/>	91	Amortización de préstamos y de operaciones en euros							
		910	Amortización de préstamos a corto plazo de entes del sector público						
		911	Amortización de préstamos a largo plazo de entes del sector público						
		912	Amortización de préstamos a corto plazo de entes de fuera del sector Público						
		913	Amortización de préstamos a largo plazo de entes de fuera del sector público						
<input type="checkbox"/>	92	Amortización de Deuda Pública en moneda distinta del euro							
		920	Amortización de Deuda Pública en moneda distinta del euro a corto plazo						
		921	Amortización de Deuda Pública en moneda distinta del euro a largo plazo						
<input type="checkbox"/>	93	Amortización de préstamos en moneda distinta del euro							
		930	Amortización de préstamos en moneda distinta del euro a corto plazo						
		931	Amortización de préstamos en moneda distinta del euro a largo plazo						
<input type="checkbox"/>	94	Devolución de depósitos y fianzas							
		940	Devolución de depósitos						
		941	Devolución de fianzas						
TOTAL GASTOS DE OPERACIONES DE CAPITAL Y FINANCIERAS				305.604,36	305.604,36	0,00	0,00	13.805,14	

(1) Estimación Créditos definitivos al final ejercicio - Presupuesto actualizado, incluyendo las modificaciones ya tramitadas y/o previstas tramitar hasta final de ejercicio.
(2) Datos de ejecución acumulados a final del trimestre vencido

Los totales coinciden con la Económica.

No olvide pulsar "Enviar" antes de abandonar el formulario

VOLVER

IMPRIMIR

Ejecuciones trimestrales de las Entidades Locales. Trimestre 2 - Ejercicio 2019

Entidad Local: **05-35-016-AO-001** Agencia Local Gestora de la Energía

v.1.0.10-

10.34.251.72

F.1.1.8 Remanente de Tesorería

Comunicación ejecución trimestral correspondiente al 2º trimestre del ejercicio 2019

(Unidad: Euros)

	CÓDIGO	Situación a final trimestre vencido	Confirm. importe cero (*)
1.(+) FONDOS LÍQUIDOS	R29t	-133.266,40	
2.(+) TOTAL DERECHOS PENDIENTES DE COBRO	R09t	0,00	
(+) Del Presupuesto corriente	R01	0,00	
(+) De Presupuestos cerrados	R02	0,00	
(+) De Otras operaciones no presupuestarias	R04	0,00	
3.(-) TOTAL OBLIGACIONES PENDIENTES DE PAGO	R19t	-32.701,58	
(+) Del Presupuesto corriente	R11	4.566,66	
(+) De Presupuestos cerrados	R12	-38.281,39	
(+) De Operaciones no presupuestarias	R15	1.013,15	
4.(+) PARTIDAS PENDIENTES DE APLICACIÓN	R89t	0,00	
(-) Cobros realizados pendientes de aplicación definitiva	R06	0,00	
(+) Pagos realizados pendientes de aplicación definitiva	R16	0,00	
I. REMANENTE DE TESORERÍA TOTAL (1+2-3+4)	R39t	-100.564,82	
II. Saldos de dudoso cobro	R41	0,00	<input checked="" type="checkbox"/>
III. Exceso de financiación afectada	R42	0,00	<input checked="" type="checkbox"/>
IV. REMANENTE DE TESORERÍA PARA GASTOS GENERALES (I-II-III)	R49t	-100.564,82	
V. Saldo de obligaciones pendientes de aplicar al Presupuesto a final de período (1)	R59t	126,26	<input type="checkbox"/>
VI. Saldo de acreedores por devolución de ingresos a final de período	R69t	0,00	<input checked="" type="checkbox"/>
VII. REMANENTE DE TESORERÍA PARA GASTOS GENERALES AJUSTADO(IV-V-VI)	R79t	-100.691,08	

(*) Si el importe a reflejar es cero, marcar en este campo para confirmar.

(1) Este importe se corresponde con el saldo de la cuenta 4131 "Acreedores por operaciones pendientes de aplicar a presupuesto" introducida por la Orden HAC/1364/2018, de 12 de diciembre, por la que se modifican los planes de cuentas locales anexas a las instrucciones de los modelos normal y simplificado de contabilidad local. En el caso de que no se realice la subdivisión de la cuenta 413 "Acreedores por operaciones devengadas" entre la 4130 y 4131 en este apartado sólo se contabilizará la parte de la cuenta 413 que equivale a la 4131.

No olvide pulsar "Enviar" antes de abandonar el formulario

VOLVER

IMPRIMIR

Ejecuciones trimestrales de las Entidades Locales. Trimestre 2 - Ejercicio 2019

Entidad Local: **05-35-016-AO-001** Agencia Local Gestora de la Energía

v.1.0.10-

10.34.251.72

F.1.1.9 Calendario y Presupuesto de Tesorería

En este formulario los datos se envían automáticamente.

VOLVER

IMPRIMIR

(Importes en EUROS)

CONCEPTO	RECAUDACION/PAGOS REALES Y ESTIMADOS											
	TRIMESTRE CERRADO RECAUDACIÓN/PAGOS ACUMULADA AL FINAL DEL TRIMESTRE VENCIDO (2)						PREVISIONES TRIMESTRE EN CURSO				PREVISIÓN RECAUD./PAGOS EN EL TRIMESTRE(4)	PREVISIÓN RECAUD./PAGOS RESTO DEL EJERCICIO (5)
	CORRIENTE			CERRADOS			PREVISION RECAUDACIÓN/PAGOS EN CADA MES(3)					
	No INCLUIDOS EN LOS CÁLCULOS DEL PERIODO MEDIO DE PAGO A PROVEEDORES	INCLUIDOS EN LOS CÁLCULOS DEL PERIODO MEDIO DE PAGO A PROVEEDORES	TOTAL	No INCLUIDOS EN LOS CÁLCULOS DEL PERIODO MEDIO DE PAGO A PROVEEDORES	INCLUIDOS EN LOS CÁLCULOS DEL PERIODO MEDIO DE PAGO A PROVEEDORES	TOTAL	TOTAL	JULIO	AGOSTO	SEPTIEMBRE		
Fondos líquidos al inicio del periodo (1)						583.733,06	450.466,66	425.816,00	401.165,34	450.466,66	570.868,27	
Cobros presupuestarios			6.891,11		0,00	6.891,11	0,00	0,00	194.353,59	194.353,59	702.311,54	
1. Impuestos directos			0,00		0,00	0,00	0,00	0,00	0,00	0,00	0,00	
2. Impuestos indirectos			0,00		0,00	0,00	0,00	0,00	0,00	0,00	0,00	
3. Tasas y otros ingresos			6.891,11		0,00	6.891,11	0,00	0,00	0,00	0,00	26.500,00	
4. Transferencias corrientes			0,00		0,00	0,00	0,00	0,00	194.353,59	194.353,59	388.707,18	
5. Ingresos patrimoniales			0,00		0,00	0,00	0,00	0,00	0,00	0,00	0,00	
6. Enajenación de inversiones reales			0,00		0,00	0,00	0,00	0,00	0,00	0,00	0,00	
7. Transferencias de capital			0,00		0,00	0,00	0,00	0,00	0,00	0,00	287.104,36	
8. Activos financieros			0,00		0,00	0,00	0,00	0,00	0,00	0,00	0,00	
9. Pasivos financieros			0,00		0,00	0,00	0,00	0,00	0,00	0,00	0,00	
Cobros no presupuestarios			21.735,76		0,00	21.735,76	0,00	0,00	0,00	0,00	0,00	
Cobros realizados pendientes de aplicación definitiva			0,00		0,00	0,00	0,00	0,00	0,00	0,00	0,00	
Pagos Presupuestarios	93.145,78	9.743,49	102.889,27	0,00	38.281,39	38.281,39	141.170,66	24.650,66	24.650,66	24.650,66	73.951,98	702.311,54
1. Gastos de personal	93.145,78	0,00	93.145,78	0,00	0,00	0,00	93.145,78	15.524,00	15.524,00	15.524,00	46.572,00	281.186,60
2. Gastos en bienes corrientes y servicios	0,00	9.743,49	9.743,49	0,00	24.476,25	24.476,25	34.219,74	9.126,66	9.126,66	9.126,66	27.379,98	109.520,58
3. Gastos financieros	0,00	0,00	0,00	0,00	0,00	0,00	0,00	0,00	0,00	0,00	0,00	0,00
4. Transferencias corrientes	0,00	0,00	0,00	0,00	0,00	0,00	0,00	0,00	0,00	0,00	0,00	6.000,00
5. Fondo de contingencia y Otros imprevistos	0,00	0,00	0,00	0,00	0,00	0,00	0,00	0,00	0,00	0,00	0,00	0,00
6. Inversiones reales	0,00	0,00	0,00	0,00	13.805,14	13.805,14	13.805,14	0,00	0,00	0,00	0,00	0,00
7. Transferencias de capital	0,00	0,00	0,00	0,00	0,00	0,00	0,00	0,00	0,00	0,00	0,00	305.604,36
8. Activos financieros	0,00	0,00	0,00	0,00	0,00	0,00	0,00	0,00	0,00	0,00	0,00	0,00
9. Pasivos financieros	0,00	0,00	0,00	0,00	0,00	0,00	0,00	0,00	0,00	0,00	0,00	0,00
Pagos no presupuestarios	20.722,61	0,00	20.722,61	0,00	0,00	0,00	20.722,61	0,00	0,00	0,00	0,00	0,00

Pagos realizados pendientes de aplicación definitiva	0,00	0,00	0,00	0,00	0,00	0,00	0,00	0,00	0,00	0,00	0,00
Fondos líquidos al final del periodo						450.466,66	425.816,00	401.165,34	570.868,27	570.868,27	570.868,27

OBSERVACIONES

(1) En el concepto "Fondos líquidos al inicio del periodo" se reflejará:

- En la columna "Trimestre cerrado Recaudación/Pagos acumulada al final del trimestre vencido" el importe del Fondo liquido existente al COMIENZO DEL EJERCICIO 2019 (a 01-01-2019).
- En las columnas de "Previsiones Trimestre en curso - Prevision Recaudación/Pagos en cada mes" el importe del Fondo liquido previsto al comienzo de cada mes.
- En la columna de "Previsión Trimestre en curso - Prevision Recaud./Pagos en el trimestre" el importe del Fondo liquido existente al COMIENZO DEL TRIMESTRE EN CURSO.

(2) Los importes de Recaudación/Pagos en las columnas "Trimestre cerrado Recaudación/Pagos acumulada al final del trimestre vencido" se corresponden con el TOTAL de Recaudación/Pagos ACUMULADOS realizados en el ejercicio hasta el final del trimestre vencido.

(3) Los importes de Recaudación/Pagos en las columnas "Previsiones Trimestre en curso - Prevision Recaudación/Pagos en cada mes" se corresponden con los importes de Recaudación/Pagos previsto realizar en el MES correspondiente con independencia de que se trate de Recaudación/Pagos de Derechos liquidados/Obligaciones reconocidas de ejercicio corriente o cerrados.

(4) Los Cobros/Pagos en la columna "Prevision Recaud/Pagos en el trimestre" se corresponden con el total de Recaudación/Pagos previsto realizar en el trimestre en curso.

(5) Los importes de Recaudación/Pagos en las columnas "Prevision Recaud./Pagos RESTO Ejercicio" se corresponden con el TOTAL de Recaudación/Pagos previsto realizar en el resto de ejercicio con independencia de que se trate de Recaudación/Pagos de Derechos liquidados/Obligaciones reconocidas de ejercicio corriente o cerrados.

En este formulario los datos se envían automáticamente.



Ejecuciones trimestrales de las Entidades Locales. Trimestre 2 - Ejercicio 2019

Entidad Local: **05-35-016-AO-001** Agencia Local Gestora de la Energía

v.1.0.10-

10.34.251.72

F1.1.12 - Dotación de plantillas y retribuciones

VOLVER

IMPRIMIR

Se cumplimentará un cuadro para cada uno de los sectores de actividad de la Entidad

Sectores a considerar (X = con datos)

- X - Administración General de la Entidad Local y resto de sectores
- Policía Local (personal que presta servicios en la Policía Local)
- Sector Asistencia social y de dependencia
- Sector Sanitario (personal que presta servicio en las Instituciones del Servicio Nacional de Salud)
- Educativo Universitario (personal que presta servicio en las Universidades)
- Educativo no universitario (personal que presta servicio en centros de la docencia no universitaria)
- Administración de Justicia (personal que presta servicio en juzgados y tribunales)

Datos de Plantillas y retribuciones de un determinado sector

Administración General de la Entidad Local y resto de sectores ▼

Número total de efectivos

Importe total de Gastos

Modelo para cada sector de actividad

(importe en EUROS)

GRUPO DE PERSONAL	DOTACIÓN DE PLANTILLAS A FIN DE TRIMESTRE VENCIDO	OBLIGACIONES RECONOCIDAS A FIN DE TRIMESTRE VENCIDO (ARTÍCULOS: 10, 11, 12, 13, 14, 15)					ASISTENCIAS A ÓRGANOS DE GOBIERNO (CAPÍTULO 2)
		BÁSICAS	COMPLEMENTARIAS	INCENTIVOS AL RENDIMIENTO	PLANES DE PENSIONES	TOTAL RETRIBUCIONES	
Titulares de los Organos de Gobierno	0	0,00	0,00	0,00	0,00	0,00	0,00
Personal Directivo	1	28.873,32	0,00	0,00	0,00	28.873,32	0,00
Personal eventual	0	0,00	0,00	0,00	0,00	0,00	0,00
Funcionarios de carrera	0	0,00	0,00	0,00	0,00	0,00	0,00
Funcionarios interinos	0	0,00	0,00	0,00	0,00	0,00	0,00
Funcionarios en prácticas	0	0,00	0,00	0,00	0,00	0,00	0,00
Laboral fijo	0	0,00	0,00	0,00	0,00	0,00	0,00
Laboral temporal	3	43.707,87	0,00	0,00	0,00	43.707,87	0,00
Otro personal	0	0,00	0,00	0,00	0,00	0,00	0,00
Total	4	72.581,19	0,00	0,00	0,00	72.581,19	0,00

Gastos Comunes sin distribuir por tipos de personal

RETRIBUCIÓN (ARTÍCULO 16)	OBLIGACIONES RECONOCIDAS NETAS A FIN DE TRIMESTRE VENCIDO
Acción social	0,00
Seguridad Social	20.564,59
Resto del artículo 16 = Resto de Cuotas, prestaciones y gastos sociales a cargo del empleador	0,00
Total gastos comunes	20.564,59

OBSERVACIONES

VOLVER

IMPRIMIR

Ejecuciones trimestrales de las Entidades Locales. Trimestre 2 - Ejercicio 2019

Entidad Local: **05-35-016-AO-001** Agencia Local Gestora de la Energía

v.1.0.10-

10.34.251.72

Anexo IB5: Movimientos de la cuenta 'Acreedores por operaciones devengadas' (1)

Unidades: euros

DESCRIPCIÓN DEL GASTO	APLICACIÓN PRESUPUESTARIA	IMPORTE PENDIENTE DE APLICAR A PRESUPUESTO				IMPORTE PAGADO A FIN DEL TRIMESTRE	OBSERVACIONES
		A 1 DE ENERO	ABONOS	CARGOS	A FIN DEL TRIMESTRE		
220180000476:	- 17200 - 21300	686,00	0,00	686,00	0,00	0,00	MANTENIMIEN
220180000477:	- 17200 - 22602	2.835,50	0,00	2.835,50	0,00	0,00	DISEÑO Y REAL
220180000478:	- 17200 - 22606	385,20	0,00	385,20	0,00	0,00	Taller ¿Entender
220180000479:	- 17200 - 21600	51,36	0,00	0,00	51,36	0,00	COMMENT SER
220180000480:	- 17200 - 21600	74,90	0,00	0,00	74,90	0,00	HAI REPARACIO
220180000481:	- 17200 - 23110	153,20	0,00	153,20	0,00	0,00	LOCOMOCIONE
220180000482:	- 17200 - 23120	99,42	0,00	99,42	0,00	0,00	LOCOMOCIONE
TOTAL		4.285,58	0,00	4.159,32	126,26	0,00	

(1) Esta cuenta deberá recoger todas las operaciones devengadas durante el periodo considerado, por la Corporación Local, que se hayan registrado en la cuenta 413, con independencia de las posibles divisionarias utilizadas en dicha cuenta, de acuerdo con lo establecido en la modificación de los Planes de Cuentas locales aprobada por Orden HAC/1364/2018.

Información de cada gasto efectuado indicando:

- Descripción del gasto: código y denominación
- Aplicación presupuestaria a la que debiera haberse imputado
- Importe de las obligaciones pendientes de aplicar a 1 de enero
- Importe de las obligaciones pendientes de aplicar a presupuesto surgidas en el año (Abonos), es decir, obligaciones pendientes
- Importe de las obligaciones pendientes de aplicar imputadas al presupuesto del ejercicio, ya procedan del propio ejercicio o de ejercicios anteriores (Cargos)
- Importe de las obligaciones pendientes de aplicar a 31 de diciembre
- Importe de las obligaciones pendientes de aplicar a 31 de diciembre que estuvieran pagado a dicha fecha
- Observaciones: Al menos, se indicará si en el momento de elaboración de la cuenta ya se ha realizado la aplicación al presupuesto del ejercicio y se explicará

VOLVER

IMPRIMIR